

les zooms
de L'Observatoire Cetelem

par



Thème 3 : École, éducation, quelle place dans la vie des Français?

Rapport global

Octobre 2018

Magalie Gérard, Directrice adjointe du Département Politique – Opinion

Pierre-Hadrien Bartoli, Chef de groupe au Département Politique – Opinion

Morgane Hauser, Chargée d'études senior au Département Politique – Opinion

Sommaire

Méthodologie d'enquête

P.3

Les vacances d'été, de la découverte à l'éducation, un enjeu organisationnel et financier pour les parents

P.5

A la rentrée, des dépenses multiples et toute une organisation à mettre en place

P.11

Au cours de l'année, des parents qui doivent investir et s'investir pour le développement de leur(s) enfant(s)

P.18



Méthodologie d'enquête

Trois enquêtes réalisées en ligne :

- « Loisirs, découvertes et révisions : revue des dépenses de vacances »
Réalisée du 17 au 19 juillet 2018
- « Rentrée : entre contrainte et plaisir, quel budget ? »
Réalisée du 07 au 09 août 2018
- « L'éducation, à quel prix ? »
Réalisée du 11 au 13 septembre 2018



Trois échantillons de **978, 1002 et 1022** personnes représentatifs des Français âgés de 18 ans et plus.



Méthode des quotas et redressement appliqués aux variables suivantes : **sexe, âge, catégorie socioprofessionnelle et région de l'interviewé(e)**.



Aide à la lecture des résultats détaillés :

- Les chiffres présentés sont exprimés en pourcentage.
- Les chiffres en italique sont ceux qui apparaissent significativement au-dessus de la moyenne.

Intervalle de confiance

L'intervalle de confiance (parfois appelé « marge d'erreur ») permet de déterminer la confiance qui peut être attribuée à une valeur, en prenant en compte la valeur observée et la taille de l'échantillon. Si le calcul de l'intervalle de confiance concerne les sondages réalisés avec la méthode aléatoire, il est communément admis qu'il est proche pour les sondages réalisés avec la méthode des quotas.

Taille de l'échantillon	5% ou 95%	10% ou 90%	20% ou 80%	30% ou 70%	40% ou 60%	50%
100 interviews	4,4	6,0	8,0	9,2	9,8	10
200 interviews	3,1	4,3	5,7	6,5	6,9	7,1
300 interviews	2,5	3,5	4,6	5,3	5,7	5,8
400 interviews	2,2	3,0	4,0	4,6	4,9	5,0
500 interviews	2,0	2,7	3,6	4,1	4,4	4,5
600 interviews	1,8	2,4	3,3	3,8	4,0	4,1
800 interviews	1,5	2,1	2,8	3,2	3,4	3,5
1 000 interviews	1,4	1,8	2,5	2,9	3,0	3,1
2 000 interviews	1,0	1,3	1,8	2,1	2,2	2,3
3 000 interviews	0,8	1,1	1,5	1,7	1,8	1,8
4 000 interviews	0,7	0,9	1,3	1,5	1,6	1,6
6 000 interviews	0,6	0,8	1,1	1,3	1,4	1,4

Note de lecture : dans le cas d'un échantillon de 1 000 personnes, si le pourcentage mesuré est de 10%, la marge d'erreur est égale à 1,8. Il y a donc 95% de chance que le pourcentage réel soit compris entre 8,2% et 11,8% (plus ou moins 1,8 points).

Les vacances d'été, de la découverte à l'éducation, un enjeu organisationnel et financier pour les parents



L'organisation des vacances d'été, perçue comme un challenge pour les Français



38%

des Français estiment que les vacances d'été sont trop longues

C'est le cas de 41% des parents

Vous-même, estimez-vous qu'il est facile ou difficile au moment des vacances d'été... ?

- À tous, en % « Difficile » -



64%

De faire réviser les enfants durant les vacances d'été

65 ans et plus : 72%



55%

De trouver des solutions pour faire garder ses enfants

65 ans et plus : 63%



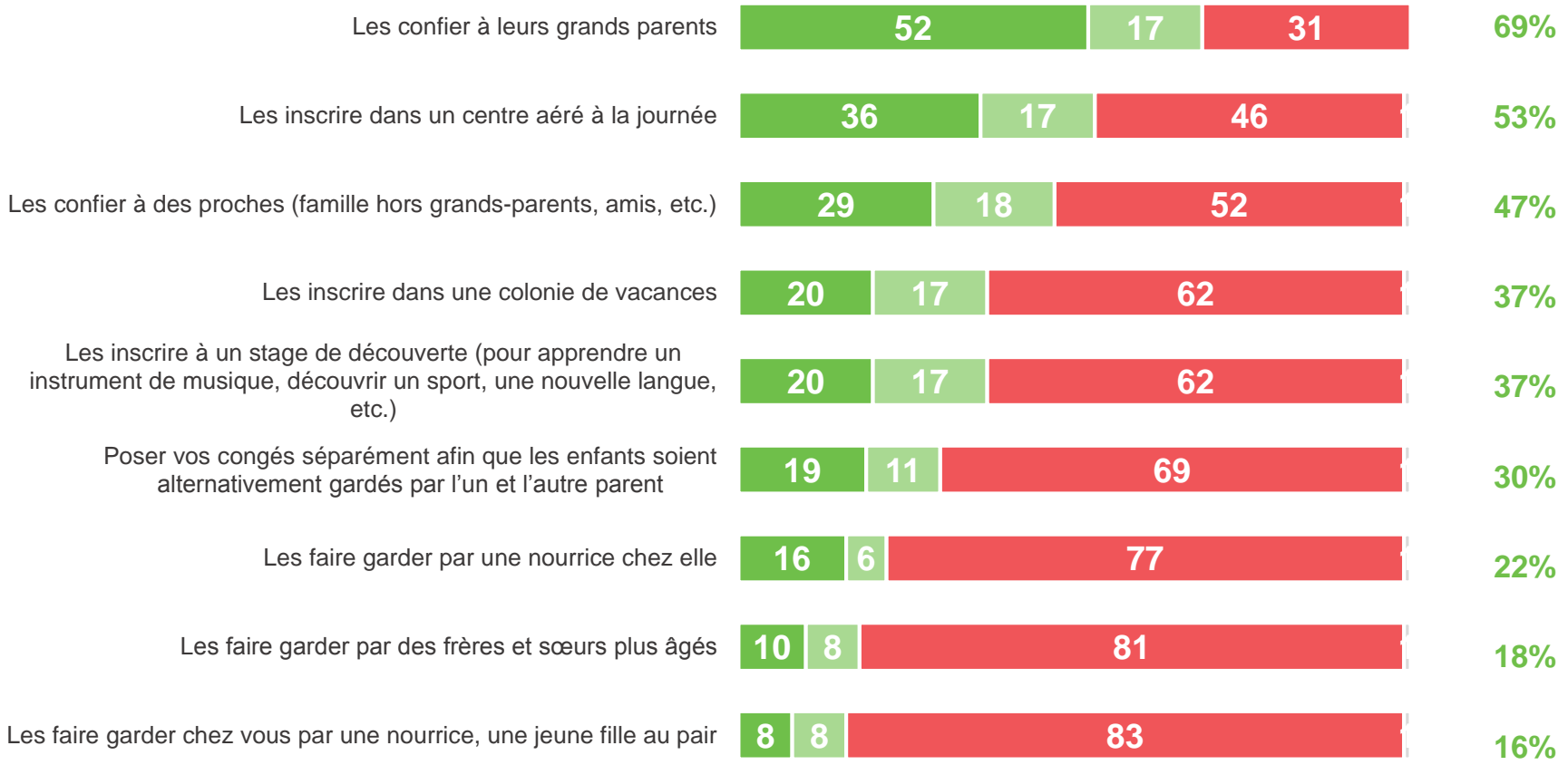
43%

De trouver des activités qui occupent les enfants tout l'été

Confier les enfants à leurs grands parents est de loin la solution privilégiée par les parents l'été, qui néanmoins ont recours à de nombreuses solutions payantes (centres aérés, colonies, stages, etc.)

Vous-même, durant la période des vacances scolaires d'été, avez-vous (ou avez-vous eu) recours à chacune des solutions suivantes pour occuper / garder vos enfants ?

- Aux parents, en % -



■ **Oui, plusieurs fois** ■ **Oui, une fois** ■ **Non, jamais** ■ Ne se prononce pas

Les solutions pour occuper et garder les enfants durant les vacances scolaires sont perçues positivement, quoique représentant un fort coût financier pour les familles

Et, diriez-vous des différentes solutions qui existent pour occuper / garder les enfants durant les vacances d'été (centres aérés, colonies de vacances, stages, nourrices, etc.), qu'elles... ?

- Aux parents, en % -



86%

des parents estiment que les différentes solutions pour occuper / garder les enfants **représentent des expériences bénéfiques pour eux**

Mais ces solutions représentent pour eux un investissement financier

77%

estiment qu'elles doivent être prévues à l'avance

76%

estiment qu'elles coûtent cher

65%

estiment qu'elles représentent une part importante de leur budget

Les parents déclarent dépenser / avoir dépensé

320€ *en moyenne par enfant chaque année*

Pour les occuper, les faire garder (centres aérés, colonies, stages, nourrices etc.).

Les révisions de l'été, une étape sine qua non

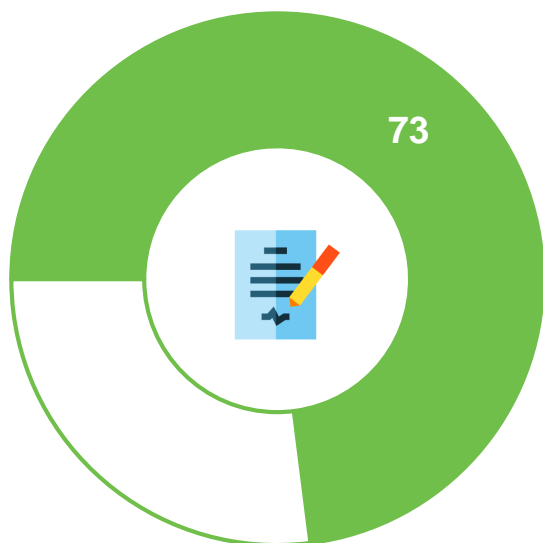
Pour vous, durant les grandes vacances d'été est-il nécessaire ou non que les enfants... ?

- À tous, en % -

Révisent les connaissances qu'ils ont acquises au cours de l'année

Nécessaire : 73%

Femmes : 77%



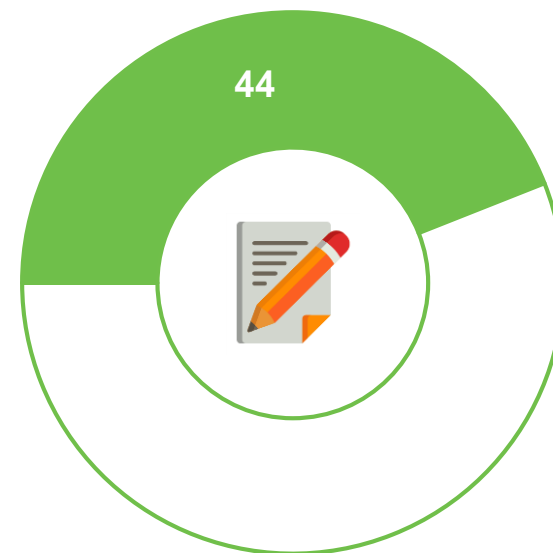
Travaillent des éléments de leur futur programme pour prendre de l'avance

Nécessaire : 44%

25-34 ans : 63%

Région parisienne : 53%

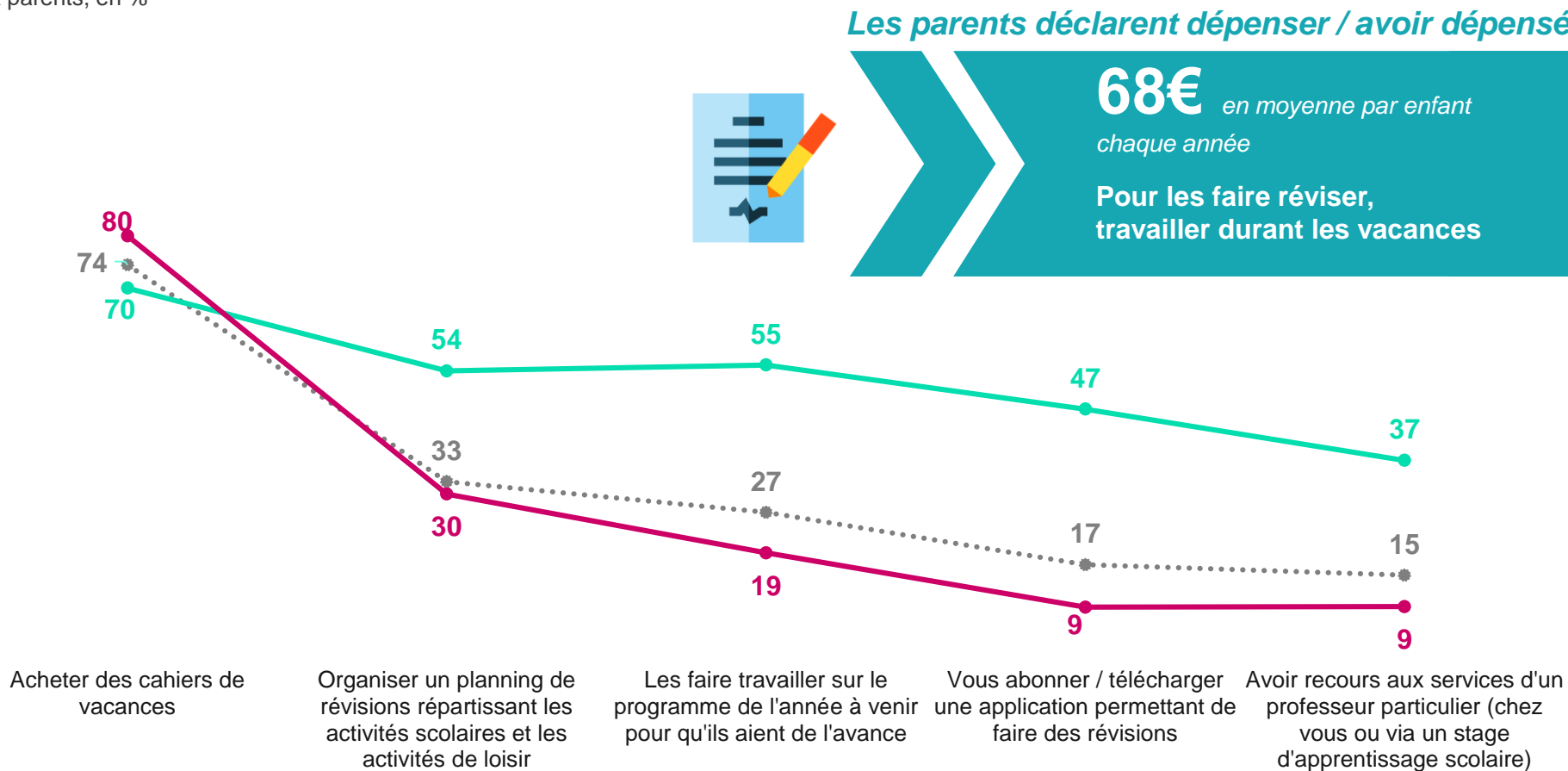
Ont des jeunes enfants (0 à 11 ans) : 57%



Un budget non négligeable consacré aux révisions des enfants, et un investissement plus important des parents les plus jeunes

Avez-vous eu recours à chacune des solutions suivantes afin de faire travailler vos enfants durant les vacances d'été ?

- Aux parents, en % -



**A la rentrée, des dépenses multiples
et toute une organisation à mettre
en place**



La rentrée, une période qui mêle des sentiments contradictoires

Et plus précisément, à l'approche de la rentrée scolaire, diriez-vous que vous êtes... ?

- À tous, en % « **Oui** » -



A l'approche de la rentrée, **52%** des Français se sentent généralement prêts

Mais pour certains, la rentrée n'est pas aussi sereine...



30% se déclarent stressés

20% se déclarent débordés

... et particulièrement les Français qui ont des enfants au sein de leur foyer (31%)

Une très grande majorité de parents préfèrent faire les courses de fournitures scolaires avant la rentrée (84%)

Diriez-vous pour les fournitures scolaires de votre/vos enfant(s) pour la rentrée (sacs, trousse, stylos, cahiers, etc.) que... ?

- Aux parents, en % -

Vous faites la plupart de vos achats dès la fin de l'année scolaire, avant de partir en vacances

Vous faites la plupart de vos achats au cours de l'été, pendant les vacances

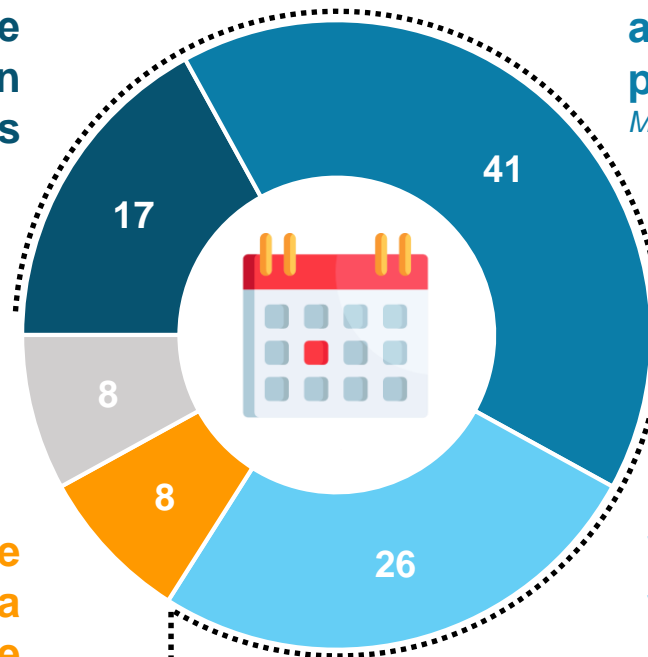
Mères : 45%

Ne se prononce pas

Vous faites la plupart de vos achats après la rentrée scolaire

Pères : 11%

Vous faites la plupart de vos achats juste avant la rentrée



Avant la rentrée : **84%**

Le tandem qualité / prix apparaît comme le critère premier des parents dans leur choix de fournitures scolaires, juste devant leur adéquation à la liste scolaire.

Pour vous, chacun des critères suivants est-il (était-il) important ou pas important dans le choix des fournitures scolaires de votre/vos enfant(s) ?

- Aux parents, en % -



Le prix, un facteur d'autant plus important qu'en moyenne, les parents affirment dépenser 433 € par enfant à la rentrée

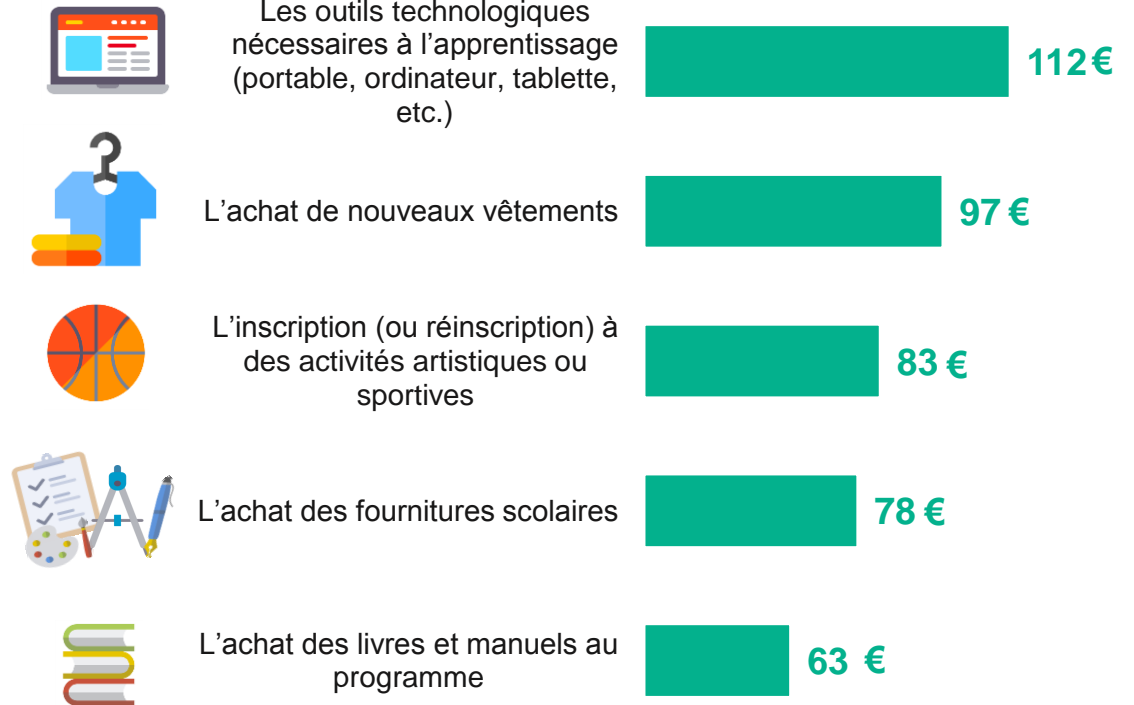
Quel budget moyen par enfant estimez-vous consacrer (avoir consacré) à la rentrée pour... ?

- Aux parents -

433 €

*en moyenne par enfant
chaque année*

Et plus spécifiquement pour...



S'il est déjà arrivé à plus des deux tiers des parents de refuser à leurs enfants une fourniture en raison de son prix, 62% d'entre eux déclarent tout de même faire parfois un écart à leur budget pour leur faire plaisir


Et diriez-vous qu'il vous arrive / est arrivé avec vos enfants... ?

- Aux parents, en % « Souvent / De temps en temps » -

Mais ils ne sont pas soumis à la volonté absolue de leurs enfants

62%

des parents reconnaissent faire régulièrement des écarts à leur budget pour que leurs enfants puissent avoir les fournitures scolaires qui leur font envie



Il leur est arrivé, souvent ou de temps en temps...

De refuser à votre enfant une fourniture qui lui faisait envie parce que vous la trouviez trop chère

68

De refuser à votre enfant une fourniture qui lui faisait envie parce qu'elle ne vous plaisait pas

34

Que votre enfant fasse une colère dans un magasin pour obtenir une fourniture scolaire particulière

17

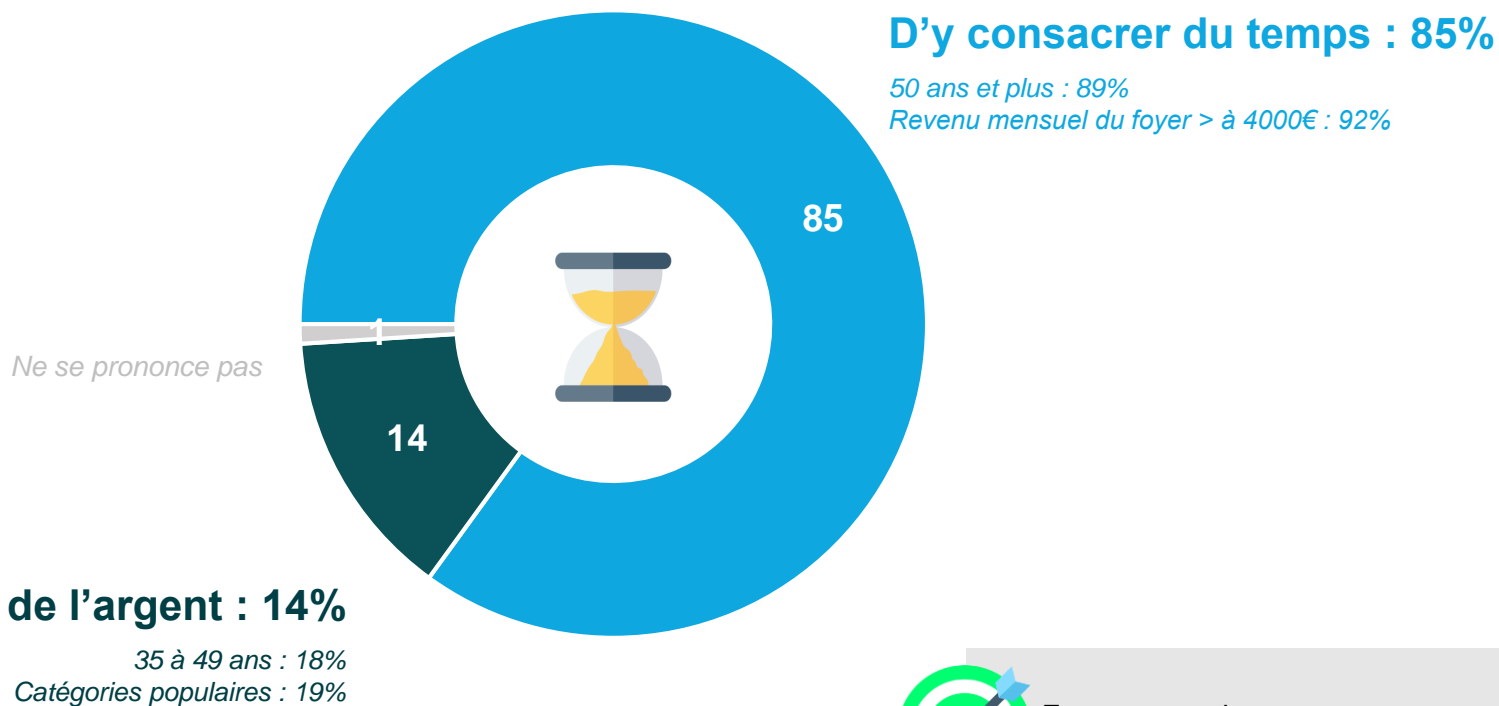
**Au cours de l'année, des parents
qui doivent investir et s'investir
pour le développement de leur(s)
enfant(s)**



Pour les Français, l'éducation des enfants est avant tout une affaire de temps investi

Diriez-vous que pour assurer la réussite scolaire de leurs enfants, il est plus efficace pour les parents... ?

- A tous, en % -



En moyenne, les parents partagent le même avis que l'ensemble des Français

L'accompagnement des parents en matière d'éducation est principalement attendu à l'école : présence et soutien dans les devoirs, participation aux réunions parents-enseignants

Diriez-vous qu'il est important ou pas important pour l'éducation des enfants que leurs parents... ?

- À tous, en % de réponses « **Très important** » -

TOP 3



63%

Vérifient qu'ils aient fait leurs devoirs

56%

Se rendent aux réunions parents-enseignants

50%

Les aident à faire leurs devoirs



Dans chacun des cas, les femmes, les Français âgés de plus de 50 ans et les Français les plus diplômés se montrent plus enclins à considérer l'accompagnement des parents comme « très important »

Les parents estiment passer/avoir passé en moyenne 5 heures et 06 minutes chaque semaine à superviser les devoirs de leurs enfants, un moment qui évoque bons et mauvais souvenirs

En moyenne, combien de temps estimez-vous passer / avoir passé par semaine avec votre enfant à la supervision de ses devoirs ?

- Aux parents, en % -

85%

des parents déclarent superviser / avoir supervisé les devoirs de leurs enfants



**5 h 06
minutes**

en moyenne par semaine

*Région parisienne : 6 heures et 12 minutes
Diplômes > à Bac+2 : 5 heures 48 minutes*

Un moment des devoirs en demi-teinte



93% 

évoquent un moment de partage, d'échange

68% 

évoquent également un moment de tensions
Parents d'enfants de 12 à 15 ans : 75%

Plus d'un parent sur trois affirme avoir déjà eu recours à une solution payante de type professeur particulier, application/logiciel de soutien ou cours du soir pour son/ses enfant(s)

Pour votre enfant, avez-vous déjà eu recours à chacune des solutions suivantes afin de l'accompagner dans l'apprentissage scolaire ?

- Aux parents, en % de réponses « Oui » -



36%

des parents déclarent avoir déjà eu recours à des solutions de type professeur particulier, applications/logiciels de soutien ou cours du soir pour leurs enfants

PCS+ : 43%

Parents d'enfants âgés de 12 à 18 ans : 46%

Et plus précisément...



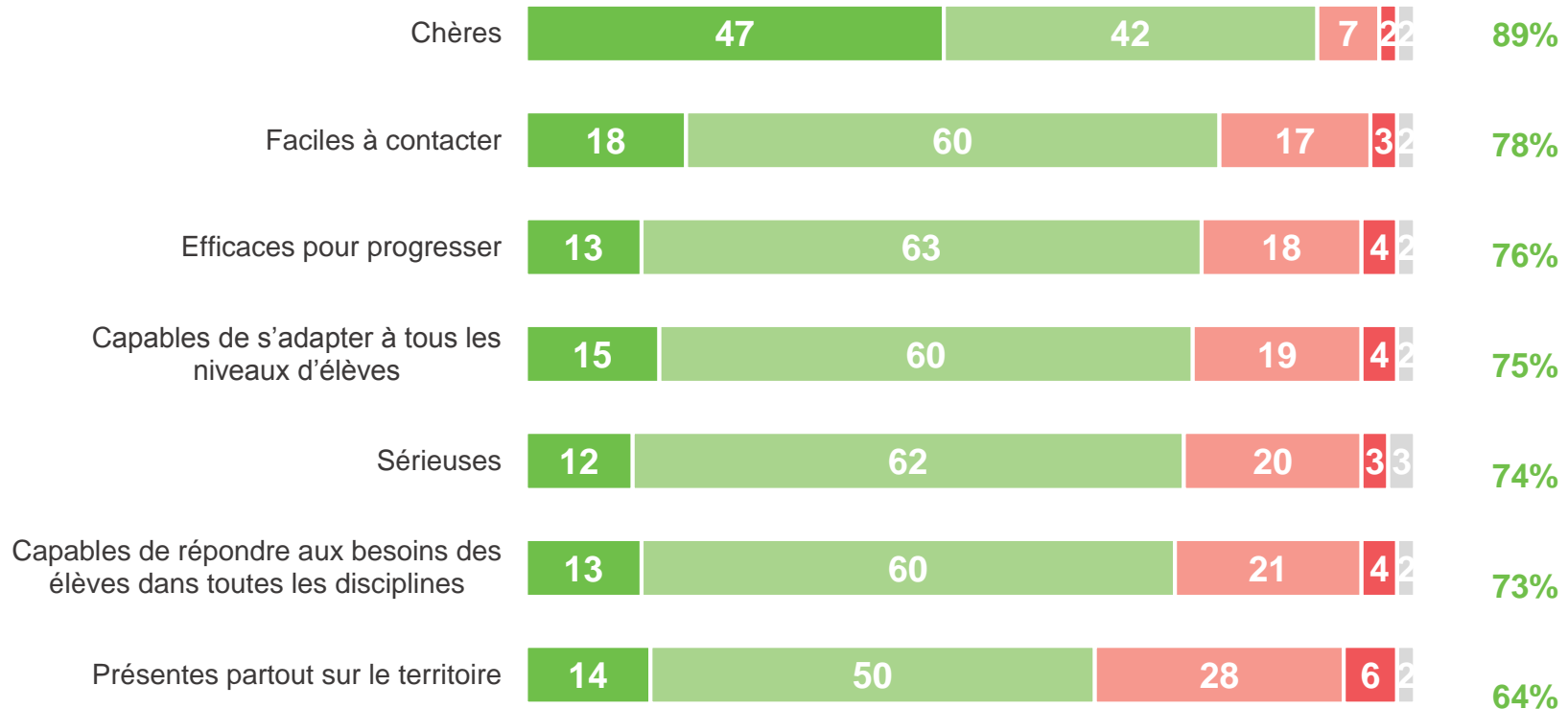
Les entreprises spécialisées dans le soutien scolaire sont perçues principalement par leur coût important, mais bénéficient d'une plutôt bonne image auprès des Français concernant leur efficacité et leur sérieux

Chacun des qualificatifs suivants correspond-il bien ou mal à l'image que vous avez des entreprises spécialisées dans le soutien scolaire qui mettent à disposition des professeurs particuliers et/ou des programmes de soutien scolaire (Acadomia, Complétude, Anacours, etc.) ?

- A tous, en % -

Elles sont...

Correspond bien



■ Correspond très bien ■ Correspond plutôt bien ■ Correspond plutôt mal ■ Correspond très mal ■ Ne se prononce pas



L'argent demeure un véritable enjeu pour la scolarité des enfants

Concernant le financement de la scolarité de votre/vos enfant(s), diriez-vous que... ?
(Nous entendons par scolarité l'intégralité des études)

- Aux parents, en % de réponses « **Oui** » -



51%

Vous craignez / avez craint de ne pas pouvoir financer leur scolarité

Revenus du foyer < à 2000€ par mois : 60%

Parents d'enfants de 6 à 11 ans : 59%

Parents d'enfants de 12 à 15 ans : 65%

Parents d'enfants de 16 à 18 ans : 65%

49%

Le coût de leur scolarité est / a été source de stress

Revenus du foyer < à 2000€ par mois : 59%

40%

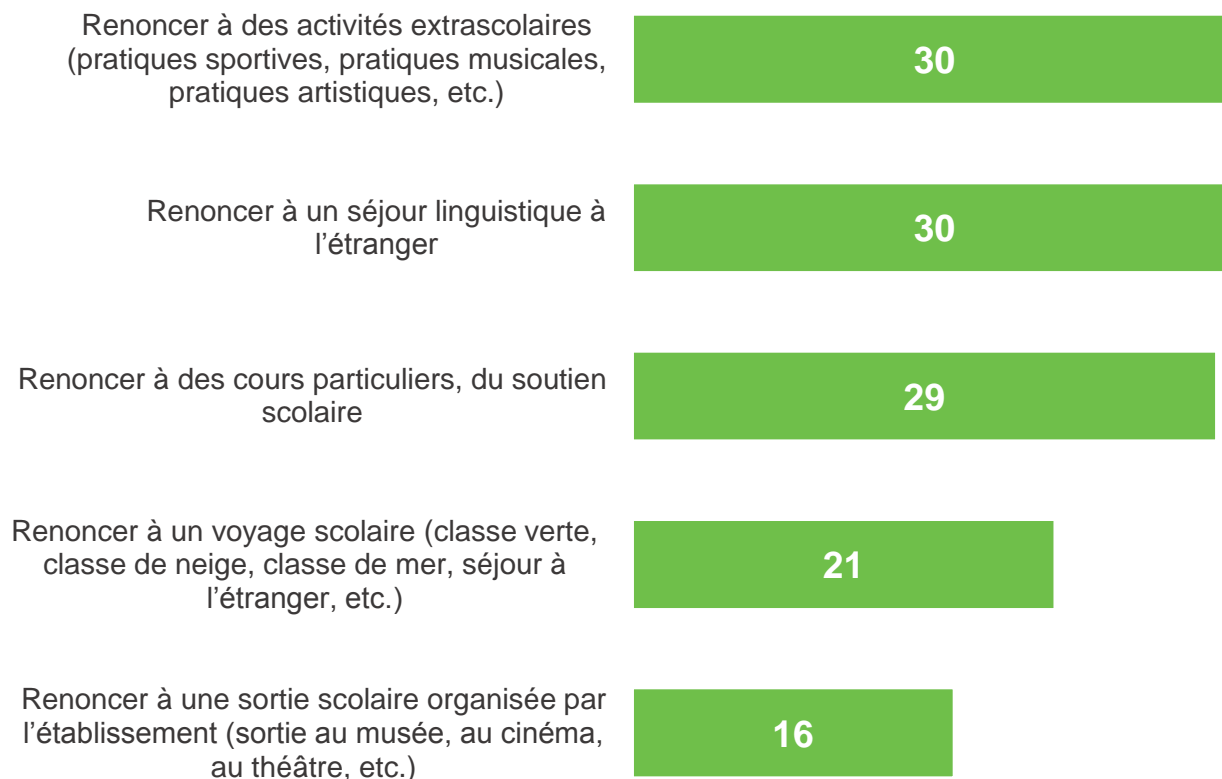
Vous avez / avez eu des difficultés à financer leur scolarité

Revenus du foyer < à 2000€ par mois : 50%

Près d'un parent sur trois déclare avoir déjà dû renoncer à des activités pour ses enfants en raison de leur coût trop élevé

Vous est-il déjà arrivé de devoir renoncer à inscrire vos enfants à chacune des activités suivantes à cause de leur coût trop élevé ?

- Aux parents, en % de réponses « **Oui** » -



Les Français considèrent les activités extra-scolaires comme capitales pour le développement des enfants et privilégient en ce sens les sports collectifs

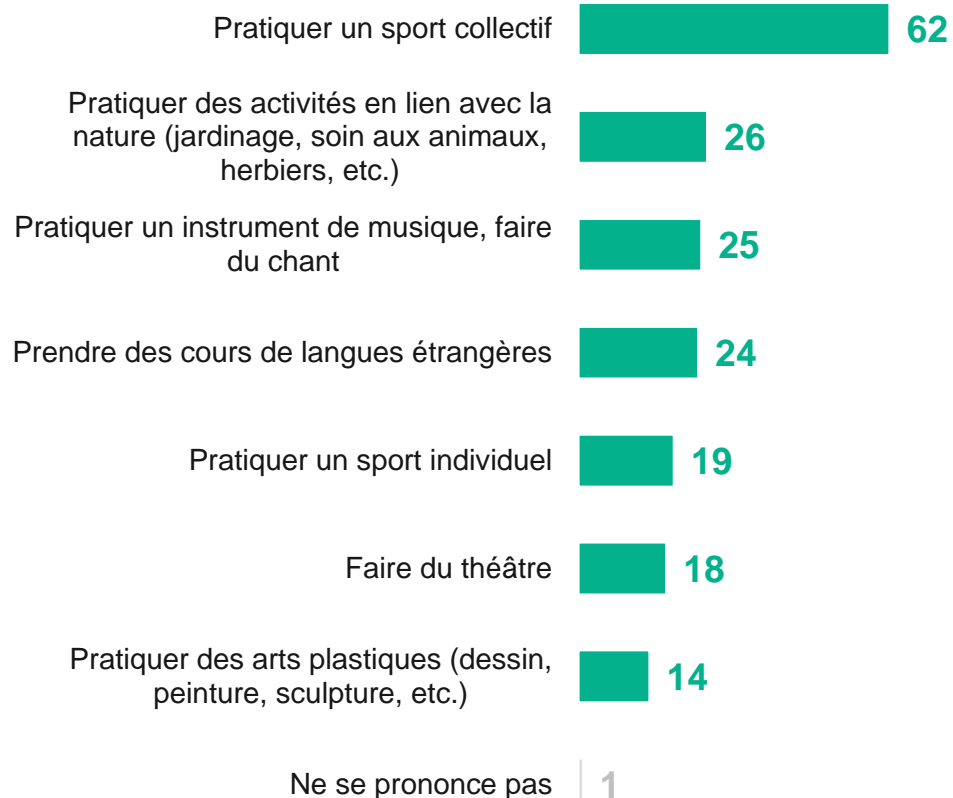
Parmi les types d'activités extra-scolaires suivants, quels sont selon vous les deux qui aujourd'hui contribuent le mieux au développement des enfants ? Réponses données à partir d'une liste - Deux réponses possibles

- A tous, en %-



91%

des Français estiment qu'il est important que les parents inscrivent leurs enfants à des activités extra-scolaires



Les parents déclarent avoir en moyenne consacré 299€ par an et par enfant à leurs activités extra-scolaires

En moyenne, combien estimez-vous dépenser / avoir dépensé par an et par enfant pour ses activités extra-scolaires ?

- Aux parents qui indiquent au moins une activité extra-scolaire pour leur(s) enfant(s), en % -



299€

en moyenne par an et par enfant

Dans le détail...



Contacts

Merci de noter que toute **diffusion de ces résultats** doit être accompagnée des éléments techniques suivants :
le **nom de l'institut**, le **nom du commanditaire de l'étude**,
la **méthode d'enquête**, les **dates de réalisation** et la **taille de l'échantillon**.

Suivez l'actualité de Harris Interactive sur :



www.harris-interactive.com



[Facebook](#)



[Twitter](#)



[LinkedIn](#)

Contacts Harris Interactive en France :

Jean-Daniel Lévy – Directeur du Département Politique & Opinion - 01 44 87 60 30 - jdlevy@harrisinteractive.fr

Laurence Lavernhe – Responsable de la communication - 01 44 87 60 94 - 01 44 87 60 30 - llavernhe@harrisinteractive.fr

ahead of what's next