

Une étude



pour

**les zooms** 2022  
de L'Observatoire Cetelem

## Thème 1

*L'argent (ne) fait (pas) le bonheur : quel rapport à l'argent chez les Français ?*

**Enquête 1/3 : La place de l'argent dans la vie des Français**

**Janvier 2022**

Magalie Gérard, Directrice adjointe du Département Politique – Opinion  
Morgane Hauser, Chef de groupe au Département Politique – Opinion  
Rosalie Ollivier, Chargée d'études au Département Politique – Opinion



# Sommaire

<b>Méthodologie d'enquête</b>	<b>P.3</b>
<b>I. L'argent, quelle(s) valeur(s) pour la société ?</b>	<b>P.6</b>
<i>A. L'argent, un incontournable de la vie heureuse ?</i>	<i>P.6</i>
<i>B. De la nécessité à la responsabilité, tous les argents se valent-ils ?</i>	<i>P.12</i>
<i>C. L'argent : une matérialité qui persiste et rassure</i>	<i>P.16</i>
<b>II. L'argent et moi : quelle place de l'argent dans la construction personnelle ?</b>	<b>P.19</b>
<b>III. L'argent, moi... et les autres, entre lien social et discordes</b>	<b>P.27</b>
<i>A. L'argent, un tabou ?</i>	<i>P.27</i>
<i>B. L'argent, un étalon de valeur « sociale » ?</i>	<i>P.34</i>
<i>C. L'argent, pomme de discorde ?</i>	<i>P.38</i>

# Méthodologie d'enquête 1/2



Enquête réalisée **en ligne les 5 et 6 janvier 2021**.



Échantillon de **1 018** personnes représentatif de la population française âgée de 18 ans et plus.



Méthode des quotas et redressement appliqués aux variables suivantes : **sexe, âge, catégorie socioprofessionnelle et région de l'interviewé(e)**.

# Méthodologie d'enquête 2/2

## *Aide à la lecture des résultats détaillés*



- ❖ Les chiffres présentés sont exprimés en pourcentage.
- ❖ Les chiffres en italique sont ceux qui apparaissent significativement au-dessus de la moyenne.
- ❖ Dans le cadre de ce rapport, nous distinguons 3 tranches de revenus :
  - Revenus faibles* : revenus mensuels nets du foyer inférieurs à 2 000 €
  - Revenus moyens* : revenus mensuels nets du foyer compris entre 2 000€ et 4 000 €
  - Revenus élevés* : revenus mensuels nets du foyer supérieurs à 4 000 €

# Intervalle de confiance

L'intervalle de confiance (parfois appelé « marge d'erreur ») permet de déterminer la confiance qui peut être attribuée à une valeur, en prenant en compte la valeur observée et la taille de l'échantillon. Si le calcul de l'intervalle de confiance concerne les sondages réalisés avec la méthode aléatoire, il est communément admis qu'il est proche pour les sondages réalisés avec la méthode des quotas.

Taille de l'échantillon	5% ou 95%	10% ou 90%	20% ou 80%	30% ou 70%	40% ou 60%	50%
100 interviews	4,4	6,0	8,0	9,2	9,8	10
200 interviews	3,1	4,3	5,7	6,5	6,9	7,1
300 interviews	2,5	3,5	4,6	5,3	5,7	5,8
400 interviews	2,2	3,0	4,0	4,6	4,9	5,0
500 interviews	2,0	2,7	3,6	4,1	4,4	4,5
600 interviews	1,8	2,4	3,3	3,8	4,0	4,1
800 interviews	1,5	2,1	2,8	3,2	3,4	3,5
1 000 interviews	1,4	1,8	2,5	2,9	3,0	3,1
2 000 interviews	1,0	1,3	1,8	2,1	2,2	2,3
3 000 interviews	0,8	1,1	1,5	1,7	1,8	1,8
4 000 interviews	0,7	0,9	1,3	1,5	1,6	1,6
6 000 interviews	0,6	0,8	1,1	1,3	1,4	1,4



# I. L'argent, quelle(s) valeur(s) pour la société ?

## A. *L'argent, un incontournable de la vie heureuse ?*

Spontanément, l'argent évoque d'abord l'idée d'une **ressource indispensable** (« on en a besoin pour vivre »), mais il est aussi volontiers associé au **plaisir**, voire parfois au **bonheur**. Si la plupart des Français (56%) réfutent l'idée que l'argent génère à lui seul le bonheur, en revanche la quasi unanimité (95%) jugent que celui-ci « **y contribue** » largement. En particulier, pour plus de 9 Français sur 10, l'argent offre **confort** et **indépendance, et est synonyme, pour 82%, de liberté**. Il est également lié au plaisir et à la réussite par une grande majorité. Même la santé lui est associée par plus de la moitié de la population (64%). Un léger bémol cependant : l'argent évoque également, **pour 93% des Français, la société de consommation**, avec en creux l'idée d'une consommation excessive, qui ne mène pas au bonheur voire lui fait obstacle.



# Quelques exemples de *verbatim*

Quels sont tous les mots, toutes les idées qui vous viennent à l'esprit lorsque vous pensez à l'argent ?

Question ouverte, réponses spontanées

- À tous -

« Nécessaire pour se permettre de vivre, de se payer de bons moments »

« Il permet de vivre, de manger, de consommer »

« L'argent n'achète pas le bonheur mais je pense qu'il peut être fortement utile pour réaliser ses rêves et se faire très plaisir »

« Il est nécessaire mais ne rend pas forcément heureux ni en bonne santé »

« Indispensable pour vivre mais responsable de conflits »

« La joie, la vie facile, le bonheur »

« En avoir assez pour vivre simplement sans que cela soit une préoccupation »

« Très dur à gagner et vite dépensé »

« Le confort, l'avenir, l'épargne »

« Cupidité, avarice, jamais assez. On a besoin d'argent pour vivre bien mais il arrive un moment où on en a assez. Mais d'un autre côté ce sont les gens riches qui font travailler d'autres personnes, les artisans, les artistes, alors difficile de trouver un juste milieu... »

« J'aimerais bien en avoir assez pour ne plus avoir à compter »

« Un bon serviteur mais un mauvais maître »

« Il en faut mais on ne peut pas le manger en salade »



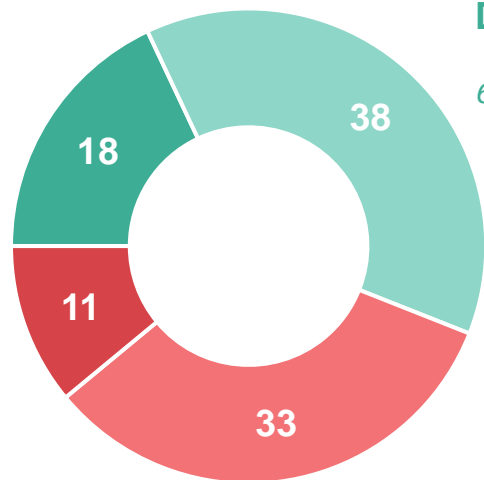


# Très nettement, les Français adhèrent à l'idée que l'argent, sans faire directement le bonheur, y contribue largement. L'expression « l'argent ne fait pas le bonheur » divise ainsi les Français

Voici plusieurs expressions populaires à l'égard de l'argent. Personnellement, dans quelle mesure êtes-vous d'accord ou pas d'accord avec chacune d'entre elles ?

- À tous, en % -

## L'argent ne fait pas le bonheur

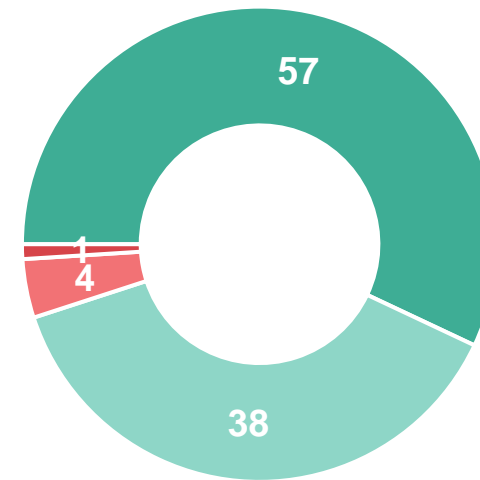


**D'accord : 56%**

*65 ans et plus : 63%*

**Pas d'accord : 44%**

## L'argent ne fait pas le bonheur... mais il y contribue



**D'accord : 95%**

*65 ans et plus : 98%*

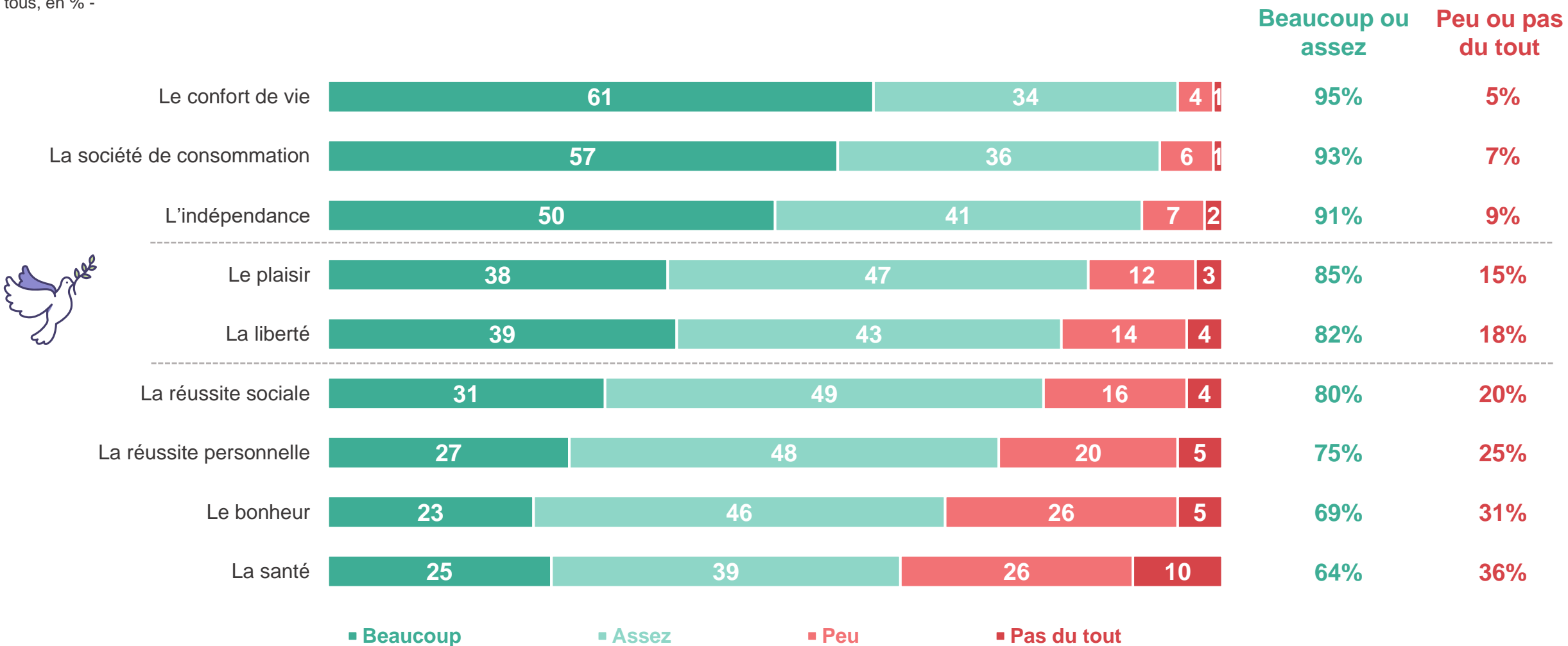
**Pas d'accord : 5%**

- Tout à fait d'accord
- Plutôt d'accord
- Plutôt pas d'accord
- Pas du tout d'accord

# Perçu comme ayant une influence non négligeable sur la capacité à être heureux, l'argent semble rayonner sur tous les aspects de la vie. Lui sont associés en particulier le confort de vie et l'indépendance, mais également, dans une moindre mesure, la santé

Pour chacun des concepts suivants, diriez-vous que vous l'associez beaucoup, assez, peu ou pas du tout à l'argent ?

- À tous, en % -

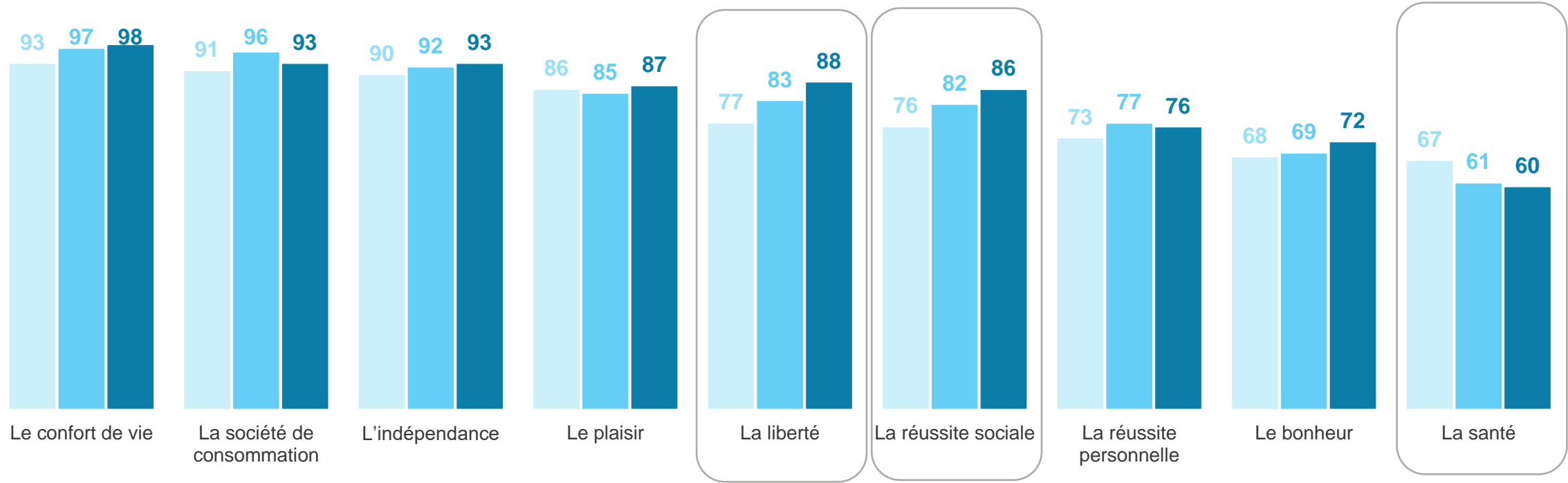


# Les représentations de l'argent apparaissent comme relativement uniformes, avec, à la marge, quelques variations. Chez les plus aisés, on associe plus que la moyenne l'argent à l'idée de liberté et de réussite sociale, quand, chez les plus modestes, avoir de l'argent est davantage lié à l'idée d'une meilleure santé

Pour chacun des concepts suivants, diriez-vous que vous l'associez beaucoup, assez, peu ou pas du tout à l'argent ?

- À tous, en % de réponses « **Beaucoup ou assez** » -

- Revenus faibles (revenus mensuels nets du foyer inférieurs à 2 000 €)
- Revenus moyens (revenus mensuels nets du foyer compris entre 2 000 € et 4 000 €)
- Revenus élevés (revenus mensuels nets du foyer supérieurs à 4 000 €)





# I. L'argent, quelle(s) valeur(s) pour la société ?

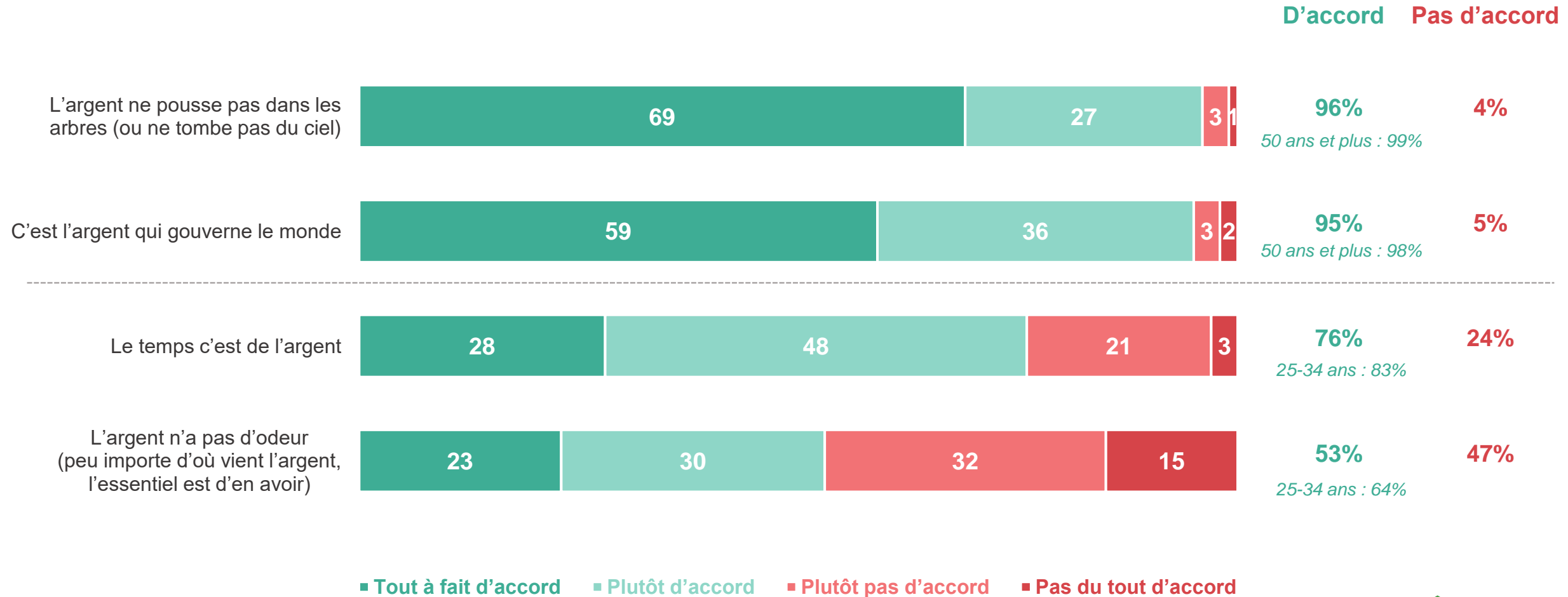
## *B. De la nécessité à la responsabilité, tous les argents se valent-ils ?*

Cependant, pour les Français, cette source de bonheur doit être le fruit d'un travail : 96% valident le dicton selon **lequel l'argent « ne pousse pas dans les arbres »** et pas moins de  $\frac{3}{4}$  des Français jugent que « le temps c'est de l'argent ». 86% des Français affirment qu'à leurs yeux, l'argent gagné du fait d'une activité (professionnelle notamment) a plus de valeur que l'argent reçu sans effort. Et, si l'argent doit se gagner, ce n'est pas par tous les moyens : en effet, **près de la moitié des Français réfutent l'idée que « l'argent n'a pas d'odeur »**, signifiant ainsi que son origine a une importance à leurs yeux. Son origine, mais également son utilisation. Car pour les Français, être riche n'empêche pas de mener une vie éthique : consommer avec sobriété, travailler au bien commun, etc.

# La quasi unanimité des Français jugent que « c'est l'argent qui gouverne le monde ». Pour eux, l'argent doit se gagner (il « ne pousse pas dans les arbres ») par un investissement de son temps... mais pas nécessairement à n'importe quel prix : près de la moitié réfutent l'idée que « l'argent n'a pas d'odeur »

Voici plusieurs expressions populaires à l'égard de l'argent. Personnellement, dans quelle mesure êtes-vous d'accord ou pas d'accord avec chacune d'entre elles ?

- À tous, en % -

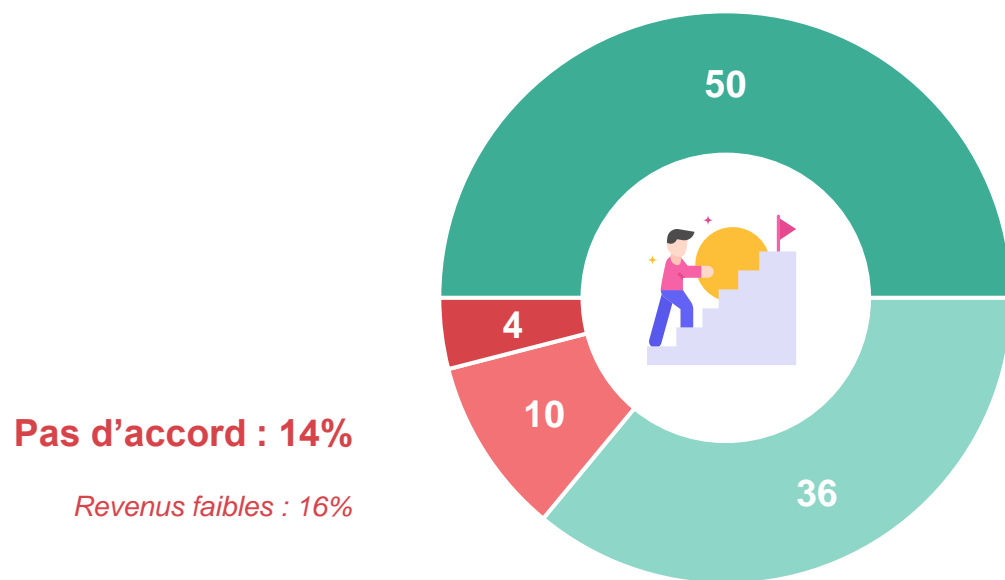


# Plus de 8 Français sur 10 estiment que l'argent a plus de valeur lorsqu'il est le fruit d'un travail. Une valeur qui transcende tous les âges

Personnellement, êtes-vous d'accord ou pas d'accord avec chacune des affirmations suivantes concernant l'argent ?

- À tous, en % -

L'argent que l'on gagne par soi-même, par le fruit de son travail, a plus de valeur que les sommes que l'on peut recevoir par d'autres moyens (par des héritages, par des dons, des aides, etc.)



**Pas d'accord : 14%**

*Revenus faibles : 16%*

**D'accord : 86%**



18-24 ans    25-34 ans    35-49 ans    50-64 ans    65 ans et plus

- Tout à fait d'accord
- Plutôt d'accord
- Plutôt pas d'accord
- Pas du tout d'accord

# De manière relativement homogène au sein de la société, les Français n'hésitent pas à concilier richesse financière et éthique de vie : à leurs yeux, l'argent n'empêche pas de consommer responsable ni d'agir pour le bien commun

Personnellement, êtes-vous d'accord ou pas d'accord avec chacune des affirmations suivantes concernant l'argent ?

- À tous, en % -

## Il est possible de gagner beaucoup d'argent et de...

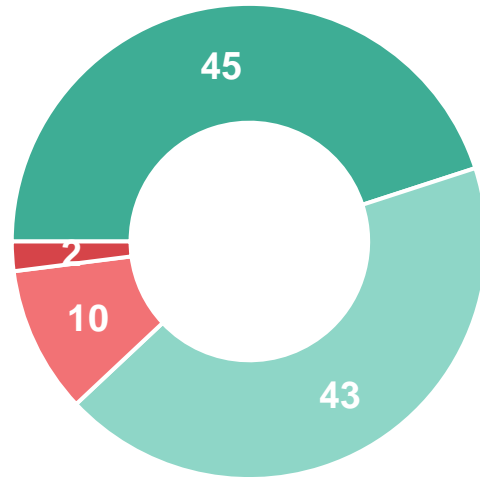


...mener une vie éthique, responsable  
(bien consommer, ne pas gaspiller les ressources, l'énergie, etc.)

...faire une activité qui a du sens pour la société  
(travailler au bien commun, faire le bien autour de soi, œuvrer pour l'amélioration de la société, etc.)

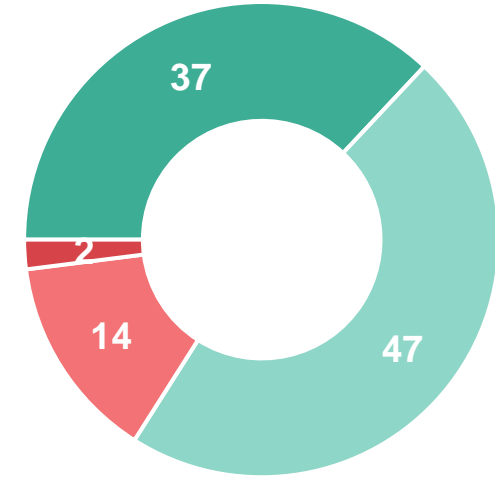
D'accord : 88%

Pas d'accord : 12%



D'accord : 84%

Pas d'accord : 16%



- Tout à fait d'accord
- Plutôt d'accord
- Plutôt pas d'accord
- Pas du tout d'accord



# I. L'argent, quelle(s) valeur(s) pour la société ?

## *C. L'argent : une matérialité qui persiste et rassure*

Les Français n'ont pas tous les mêmes images en tête lorsqu'il s'agit de parler d'argent. Certains (74%) imaginent plus volontiers des formes monétaires de l'argent, qu'elles soient **fiduciaires** (pièces, billets, etc., 40%) ou **scripturales** (comptes en banque, flux financiers, bourse, etc., 34%), tandis que d'autres (26%) pensent plutôt aux **biens que cette ressource permet d'acheter** (voitures, etc.). Si l'argent est donc le plus souvent perçu dans sa dimension fiduciaire, c'est aussi car il est rassurant pour la majorité des Français (61%) d'en avoir sous une forme concrète (pièces et billets).



# Incarnations concrètes – sous forme de monnaie, de billets – ou concepts abstraits... Les Français n'ont pas tous les mêmes images en tête lorsqu'ils parlent d'argent, la matérialité restant très prégnante

Lorsque l'on évoque l'argent, vous pensez en premier lieu surtout... ?

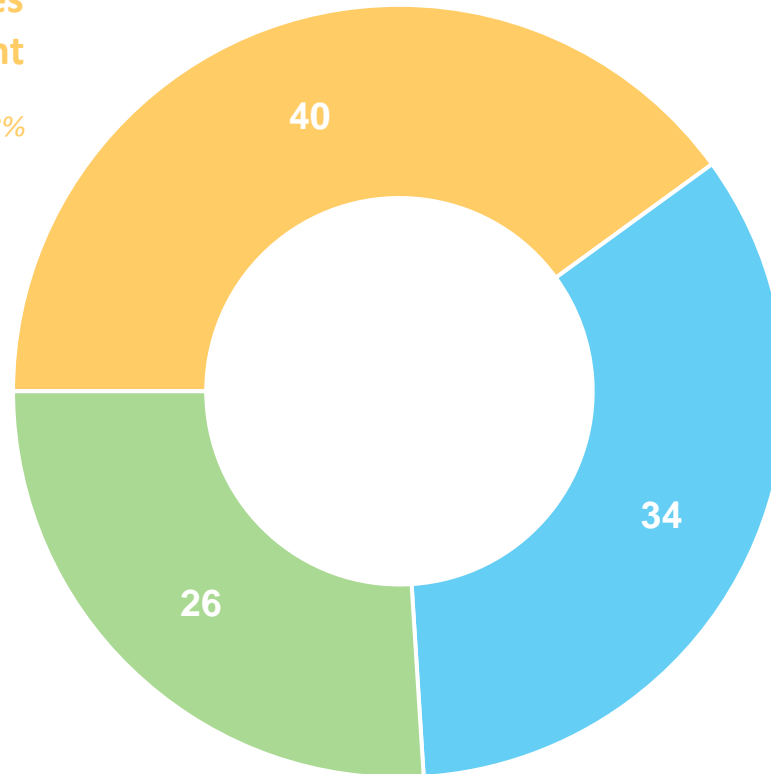
- À tous, en % -

À de la monnaie, des billets, des chèques, les incarnations physiques de l'argent



Revenus faibles : 48%

À de belles voitures, des voyages, des objets de luxe, etc., les choses qu'on peut acheter avec de l'argent



À des concepts financiers (l'épargne, les héritages, les économies, les comptes en banque), l'argent sous sa forme immatérielle

CSP+ : 39%  
65 ans et plus : 42%



# 6 Français sur 10 jugent que l'argent sous sa forme matérielle rassure. Un besoin qui se fait d'autant plus ressentir chez les personnes aux revenus les plus faibles

Personnellement, êtes-vous d'accord ou pas d'accord avec chacune des affirmations suivantes concernant l'argent ?

- À tous, en % -

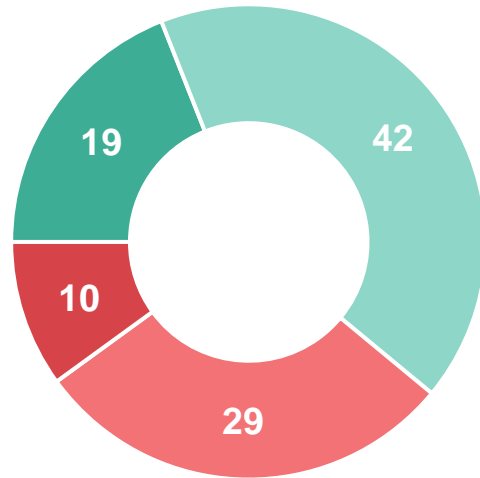
**Avoir des billets, des pièces, des signes physiques de l'argent vous rassure (sur sa valeur, sur sa présence, son caractère concret, etc.)**

**Pour vous, il est important de pouvoir ressentir la matérialité de l'argent (toucher des pièces, des billets, etc.)**



**D'accord : 61%**

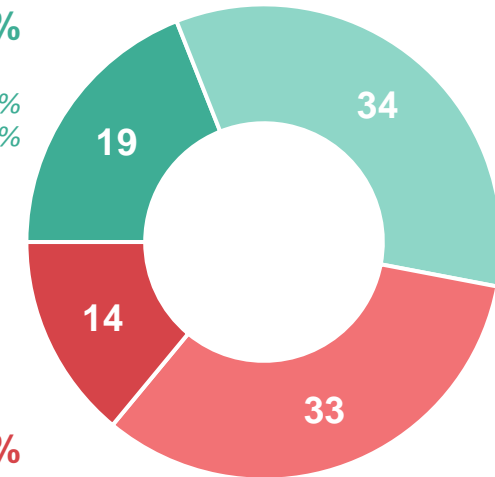
*Revenus faibles : 69%*



**Pas d'accord : 39%**

**D'accord : 53%**

*Moins de 35 ans : 58%  
Revenus faibles : 60%*



**Pas d'accord : 47%**

*65 ans et plus : 56%  
Revenus élevés : 55%*

- Tout à fait d'accord
- Plutôt d'accord
- Plutôt pas d'accord
- Pas du tout d'accord



## II. L'argent et moi : quelle place de l'argent dans la construction personnelle ?

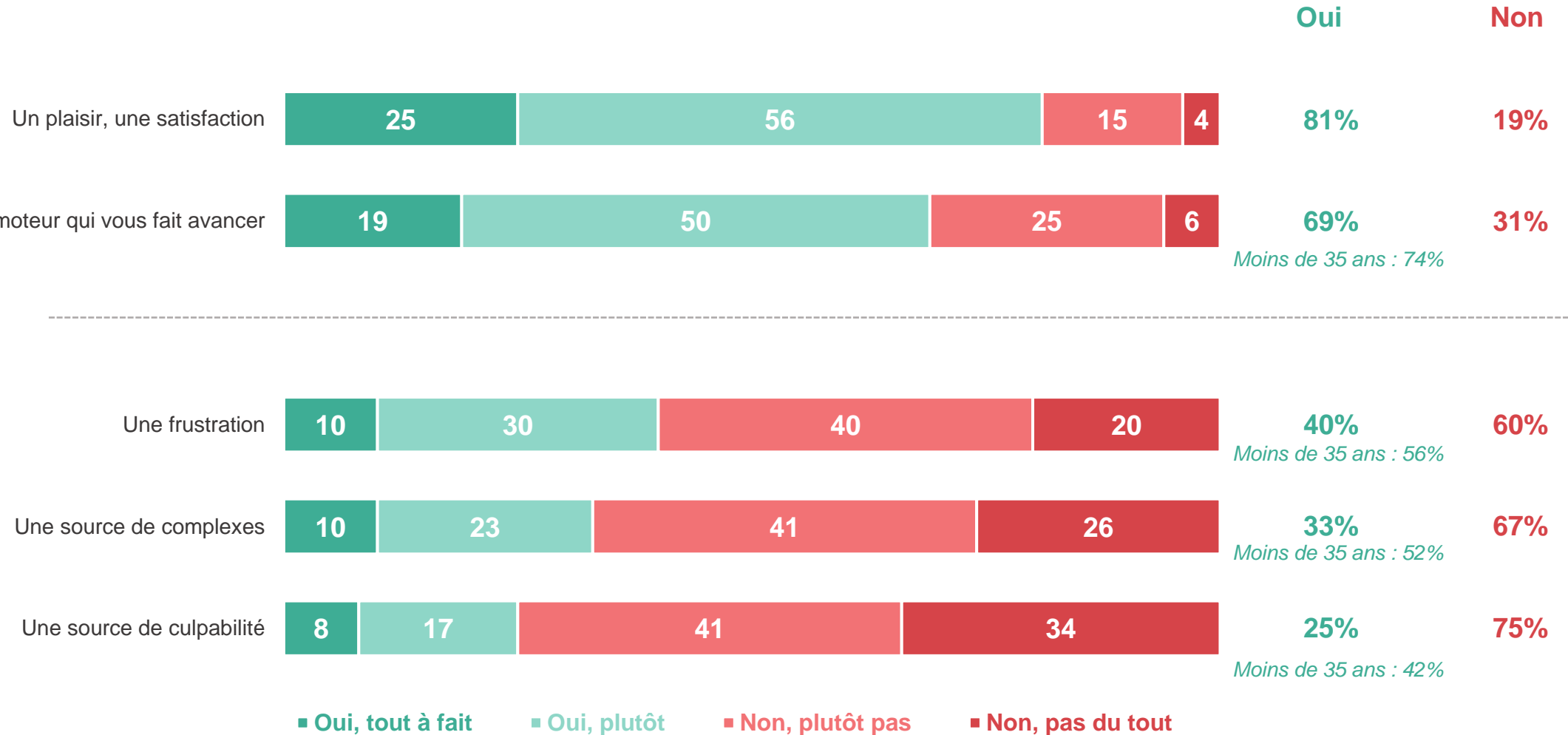
Perçu dans l'absolu comme un facteur de bonheur non négligeable, l'argent est dans la vie des Français **largement associé à un plaisir, une satisfaction** (81%), mais aussi, logiquement, **à une frustration** (40%) quand il vient à manquer. C'est pourquoi une part importante de Français reconnaissent avoir une **envie de réussite financière** (75% au global, et pas moins de 90% des moins de 35 ans déclarent souhaiter gagner beaucoup d'argent), ou recherchent tout du moins l'indépendance financière (96%) et la possibilité de mettre de l'argent de côté (91%).

Au quotidien, **l'argent alimente les pensées de 57% des Français de manière récurrente**, quand 43% indiquent y penser seulement de manière occasionnelle ou plus rarement. Chez ces 57% de Français pour qui l'argent est un sujet récurrent, la moitié indique qu'il est également une source de stress (49%). Au global, **28% des Français se sentent à la fois habités par la pensée de l'argent et stressés par cette pensée** ; il s'agit plus souvent de femmes que d'hommes, et plus souvent de jeunes gens. Naturellement, les personnes aux revenus faibles sont plus sujettes à ce stress (39%) que les classes moyennes (23%) ou plus aisées (20%).

# La plupart des Français associent l'argent au plaisir et à la satisfaction, confiant pour 69% d'entre eux qu'il s'agit d'un moteur qui les fait avancer. 40% ne cachent pas pour autant leur frustration actuelle à son égard, notamment les plus jeunes

Personnellement, dans votre vie, associez-vous l'argent à chacune des notions suivantes ?

- À tous, en % -

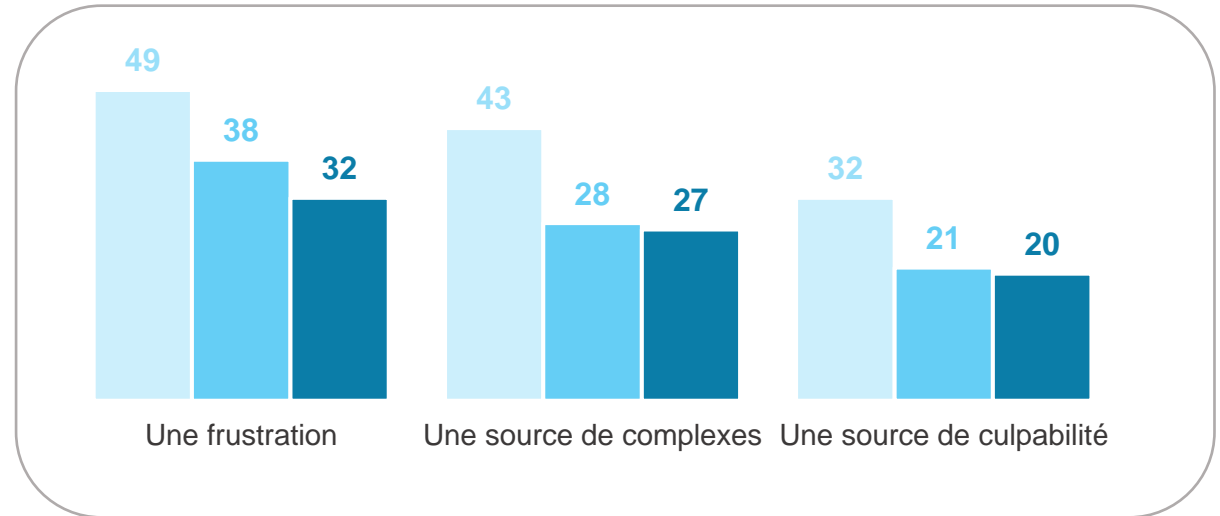
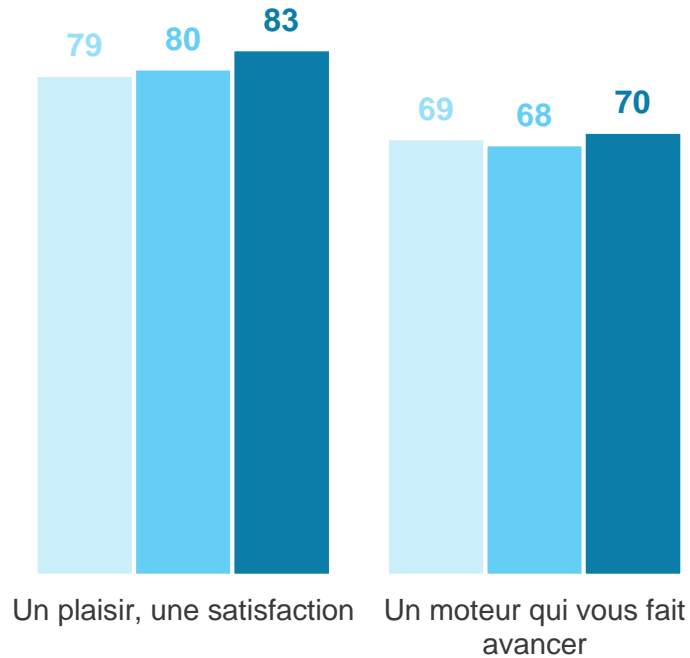


**La frustration relative à l'argent se fait d'autant plus ressentir chez les personnes aux revenus les plus faibles. Ce sont également elles qui ressentent le plus de complexes et de culpabilité par rapport à leur argent (en devoir, ne pas en avoir suffisamment, etc.)... tandis que les affects positifs, eux, sont davantage partagés par l'ensemble de la population**

Personnellement, dans votre vie, associez-vous l'argent à chacune des notions suivantes ?

- À tous, en % de réponses « Oui » -

- Revenus faibles (revenus mensuels nets du foyer inférieurs à 2 000 €)
- Revenus moyens (revenus mensuels nets du foyer compris entre 2 000 € et 4 000 €)
- Revenus élevés (revenus mensuels nets du foyer supérieurs à 4 000 €)

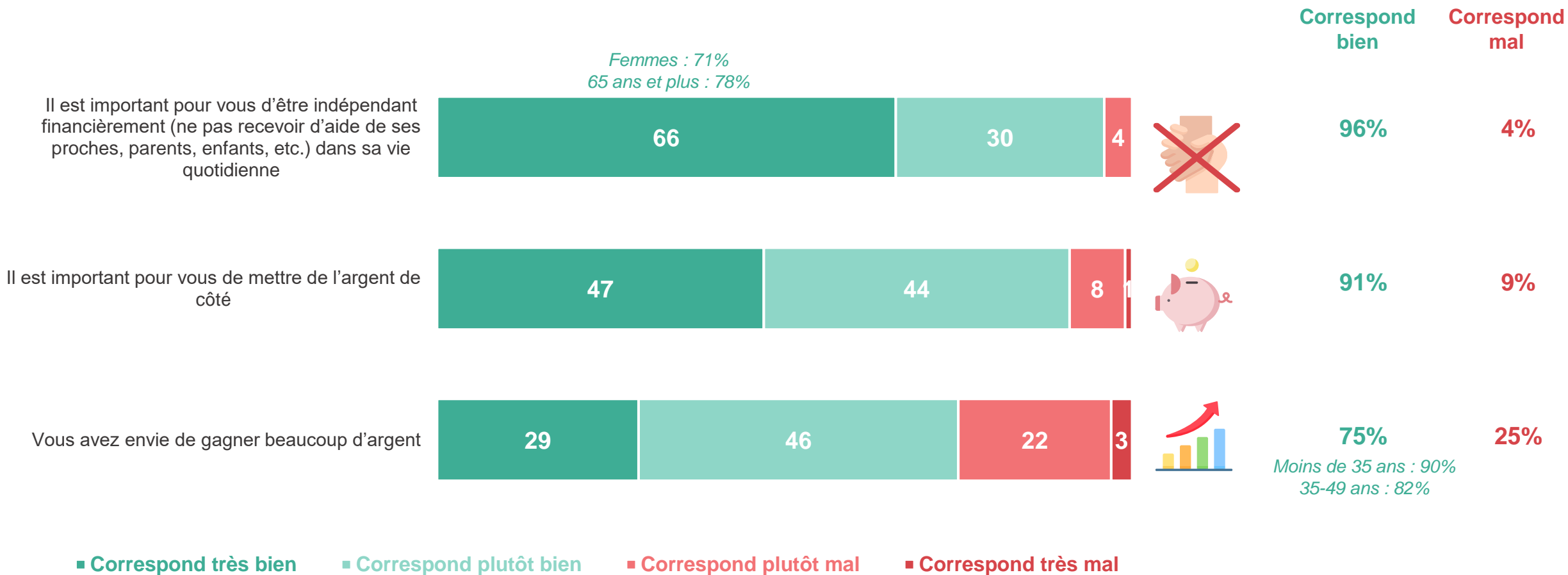


*Différences significatives entre les 3 niveaux de revenus*

# Les Français attachent une grande importance à l'indépendance financière et à l'épargne. Quant à gagner beaucoup d'argent, c'est une aspiration que beaucoup partagent, en particulier les jeunes

Diriez-vous que chacune des affirmations suivantes correspond ou non à la façon dont vous percevez les choses par rapport à l'argent ?

- À tous, en % -

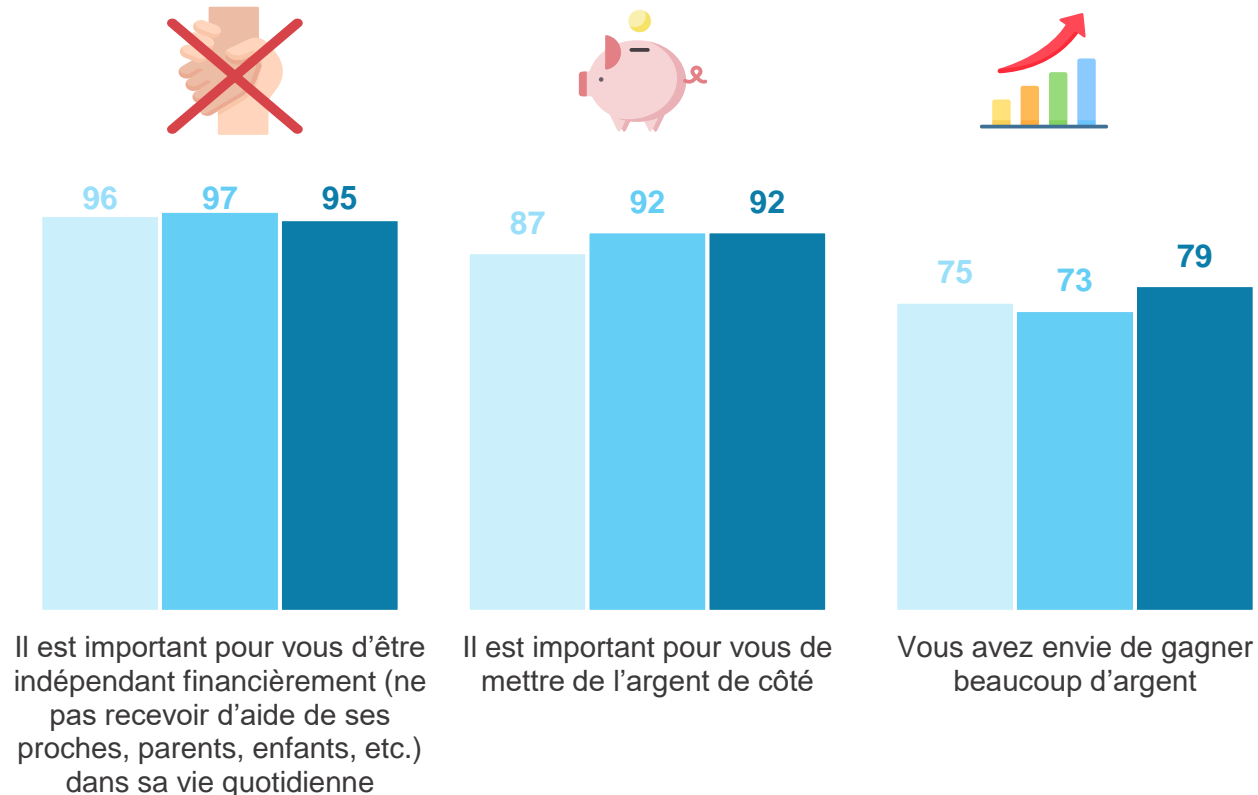


# Ces différentes aspirations, à l'indépendance financière, à l'épargne ou au fait de gagner beaucoup d'argent transcendent les différentes catégories de revenus

Diriez-vous que chacune des affirmations suivantes correspond ou non à la façon dont vous percevez les choses par rapport à l'argent ?

- À tous, en % de réponses « **Correspond bien** » -

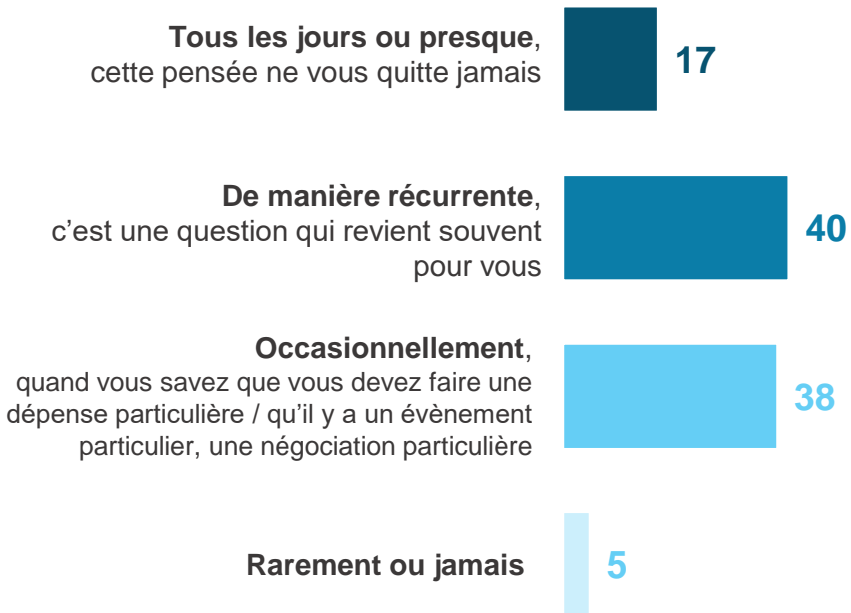
- Revenus faibles (revenus mensuels nets du foyer inférieurs à 2 000 €)
- Revenus moyens (revenus mensuels nets du foyer compris entre 2 000 € et 4 000 €)
- Revenus élevés (revenus mensuels nets du foyer supérieurs à 4 000 €)



# 57% des Français affirment penser à l'argent de manière récurrente, voire tous les jours. Une préoccupation d'autant plus forte chez les jeunes et les personnes aux revenus faibles

Personnellement, diriez-vous que vous pensez à l'argent (le fait d'en avoir ou non, comment en économiser, comment le dépenser, etc.) ?

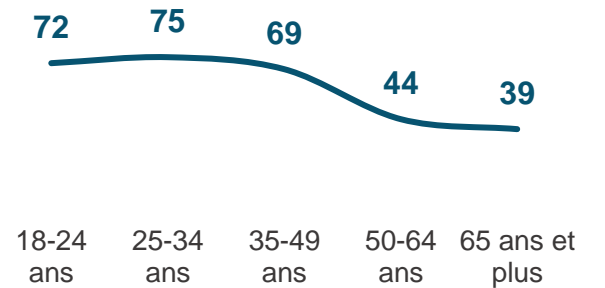
- À tous, en % -



**Tous les jours ou de manière récurrente : 57%**

**Occasionnellement, rarement ou jamais : 43%**

## % Tous les jours ou de manière récurrente

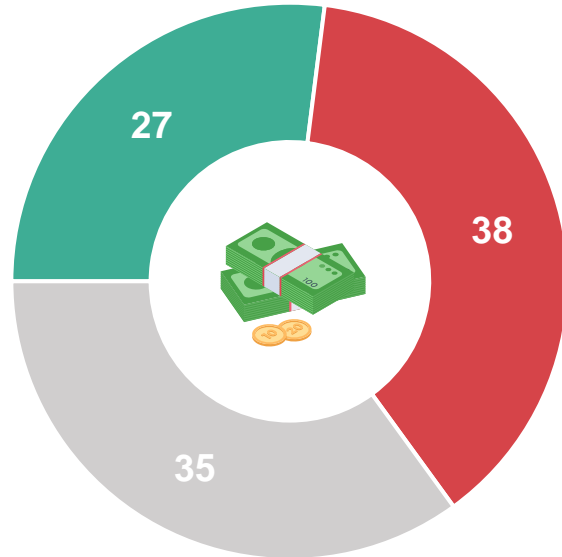




# Pour près de 4 Français sur 10, penser à l'argent est synonyme de stress. C'est d'autant plus le cas chez ceux qui y pensent de manière récurrente ou tous les jours

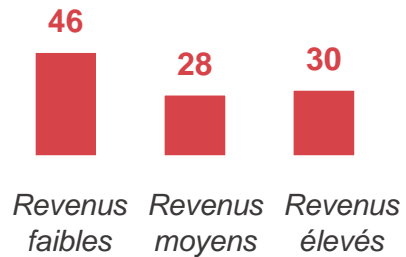
Et personnellement, quand il vous arrive de penser à l'argent, s'agit-il plutôt d'une pensée... ?

- À tous, en % -



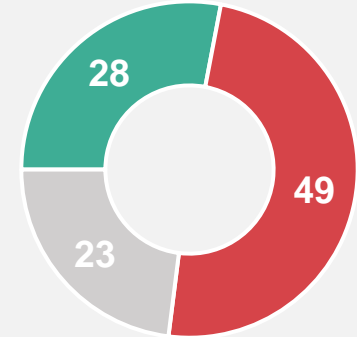
## Source de stress

Femmes : 43%  
Moins de 35 ans : 49%

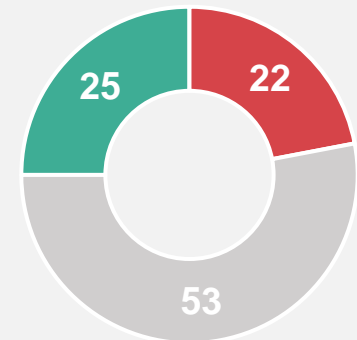


- **Qui vous apporte du plaisir :**  
il s'agit surtout de pouvoir en dépenser comme vous l'entendez, d'avoir réussi à épargner, etc.
- **Qui est source de stress :**  
il s'agit d'être certain(e) de pouvoir régler toutes les dépenses, les aléas, etc.
- **Qui est d'ordre neutre et organisationnelle :**  
il s'agit de gérer l'organisation du quotidien, sans que cela représente particulièrement un plaisir ou un stress

Chez ceux qui y pensent tous les jours ou de manière récurrente



Chez ceux qui y pensent de manière occasionnelle ou moins souvent



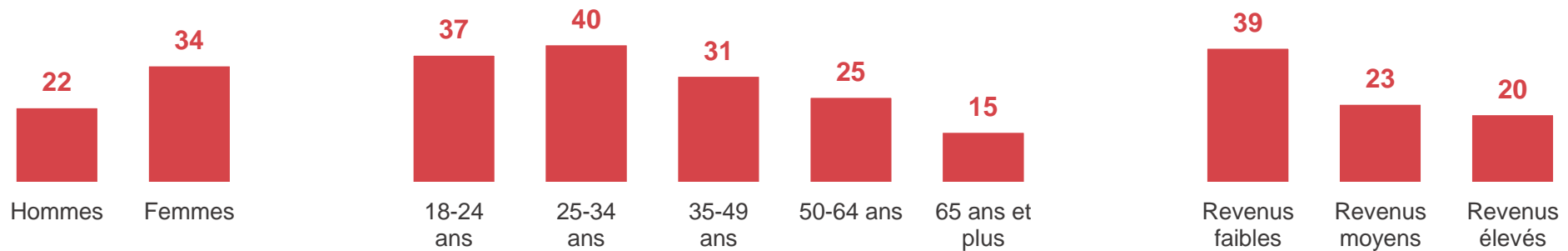
# 28% des Français déclarent penser à l'argent de manière récurrente et être stressés par cette pensée. Un stress qui touche plus les femmes, les jeunes et les personnes aux revenus faibles

Personnellement, diriez-vous que vous pensez à l'argent (le fait d'en avoir ou non, comment en économiser, comment le dépenser, etc.) ?  
Et personnellement, quand il vous arrive de penser à l'argent, s'agit-il plutôt d'une pensée... ?

- À tous, en % -



**28%** des Français indiquent penser à l'argent de manière récurrente, et déclarent que ce sujet est source de stress





## III. L'argent, moi... et les autres, entre lien social et discordes

### A. L'argent, un tabou ?

Parmi différents sujets sensibles, l'argent apparaît après la sexualité comme le deuxième sujet de conversation le plus difficile à aborder en société, ce qui en fait aux yeux des Français **un sujet plus délicat que la politique ou la religion**. Et pour 80% des Français, ce tabou **pèse plus en France qu'ailleurs**. 2/3 des Français vont jusqu'à dire que gagner beaucoup d'argent est mal perçu au sein de la société. S'il est jugé relativement facile d'aborder le sujet en famille, en particulier avec son conjoint, cela devient plus difficile dans l'entourage plus élargi, par exemple avec la famille étendue, les amis ou les collègues – néanmoins, même dans ces cercles élargis, jamais plus de la moitié des personnes interrogées jugent que l'argent est un sujet difficile à évoquer. Quoi qu'il en soit, les Français **préconisent la discrétion à ce sujet** : ainsi 90% des Français jugent que lorsqu'on gagne beaucoup d'argent, il vaut mieux rester discret à ce propos. Et en effet, **moins de la moitié des Français (44%) déclarent connaître les revenus de leurs amis**, avec des différences de génération (57% chez les moins de 35 ans contre 37% seulement chez les 50 ans et plus).

# Les Français ressentent tout particulièrement le tabou qui pèse sur l'argent en France. Un tabou jugé plus fort qu'ailleurs pour 80% d'entre eux. 2/3 d'entre eux vont même jusqu'à dire que la richesse est mal perçue au sein de la société française

Personnellement, êtes-vous d'accord ou pas d'accord avec chacune des affirmations suivantes concernant l'argent ?

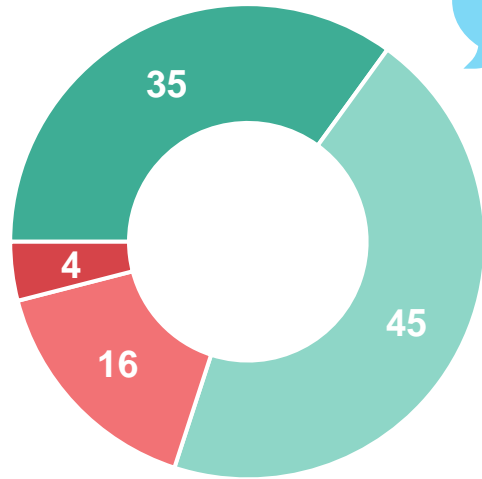
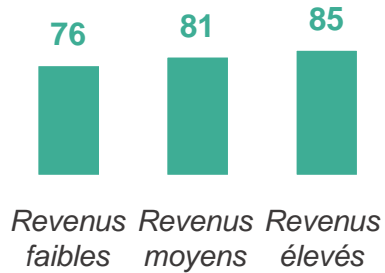
- À tous, en % -

## En France,...

...parler d'argent est davantage tabou que dans les autres pays

**D'accord : 80%**

Hommes : 83%  
Cadres : 89%




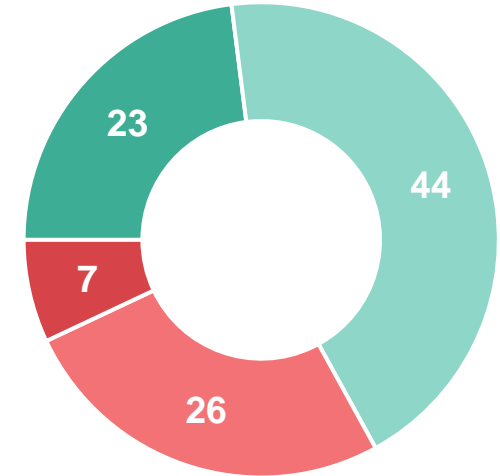
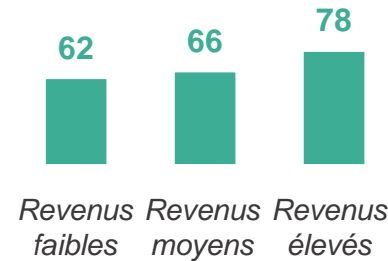
**Pas d'accord : 20%**

Femmes : 22%

...gagner beaucoup d'argent est mal vu / mal perçu au sein de la société

**D'accord : 67%**

Hommes : 77%  
Cadres : 76%  
Revenus élevés : 78%



**Pas d'accord : 33%**

Femmes : 41%

- Tout à fait d'accord
- Plutôt d'accord
- Plutôt pas d'accord
- Pas du tout d'accord

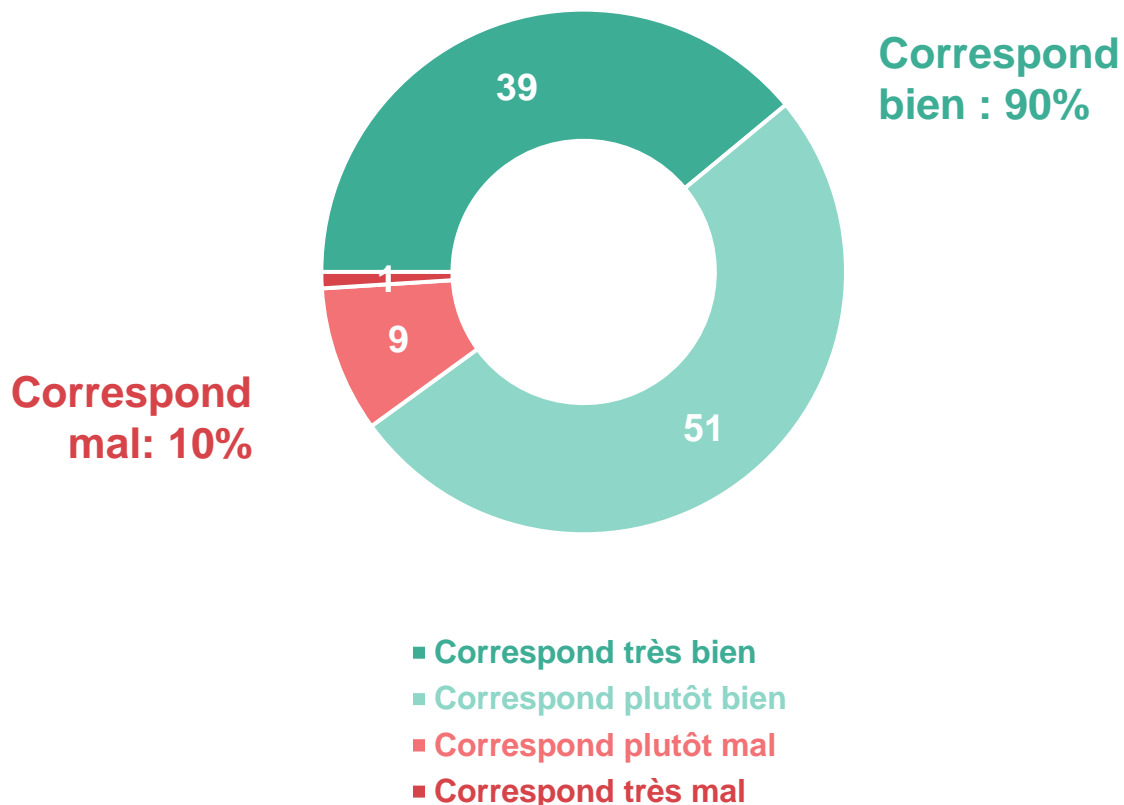
# Et les Français, dans leurs attitudes, alimentent ce tabou : quel que soit leur niveau de revenu, environ 9 sur 10 prônent la discrétion au sujet de l'argent. Seuls les 18-24 ans y sont légèrement moins attachés

Diriez-vous que chacune des affirmations suivantes correspond ou non à la façon dont vous percevez les choses par rapport à l'argent ?

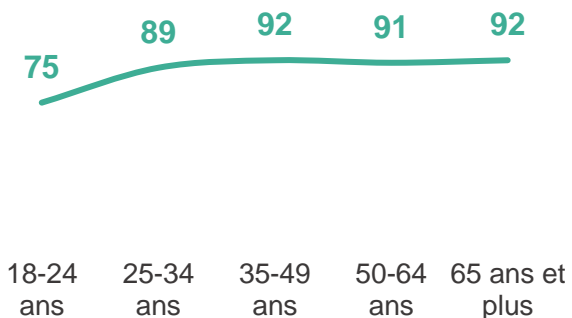
- À tous, en % -



Pour vous, quand on gagne beaucoup d'argent, il vaut mieux rester discret sur le sujet



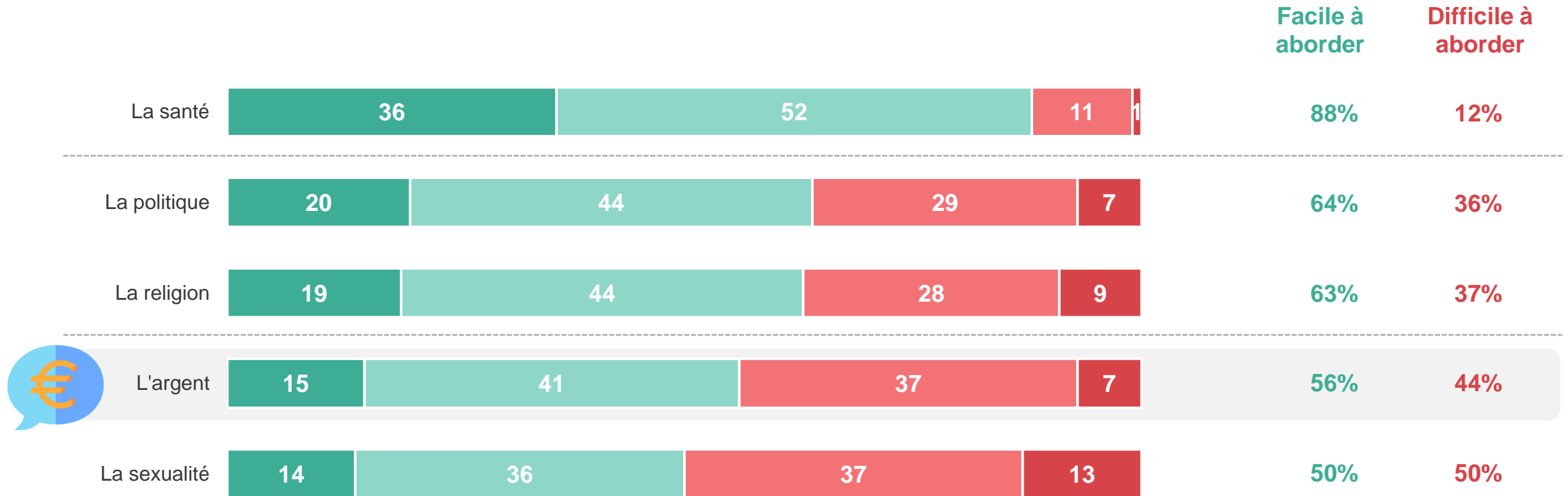
% Correspond bien



# Après la sexualité, l'argent apparaît comme le deuxième sujet le plus sensible à évoquer en société aux yeux des Français, qui le trouvent plus difficile à aborder que la santé, la politique ou encore la religion. Un tabou qui traverse l'ensemble de la population de manière relativement homogène

Pour chacun des sujets suivants, est-il facile ou difficile selon vous de l'aborder avec d'autres personnes (entre amis, en familles, au travail, etc.) ?

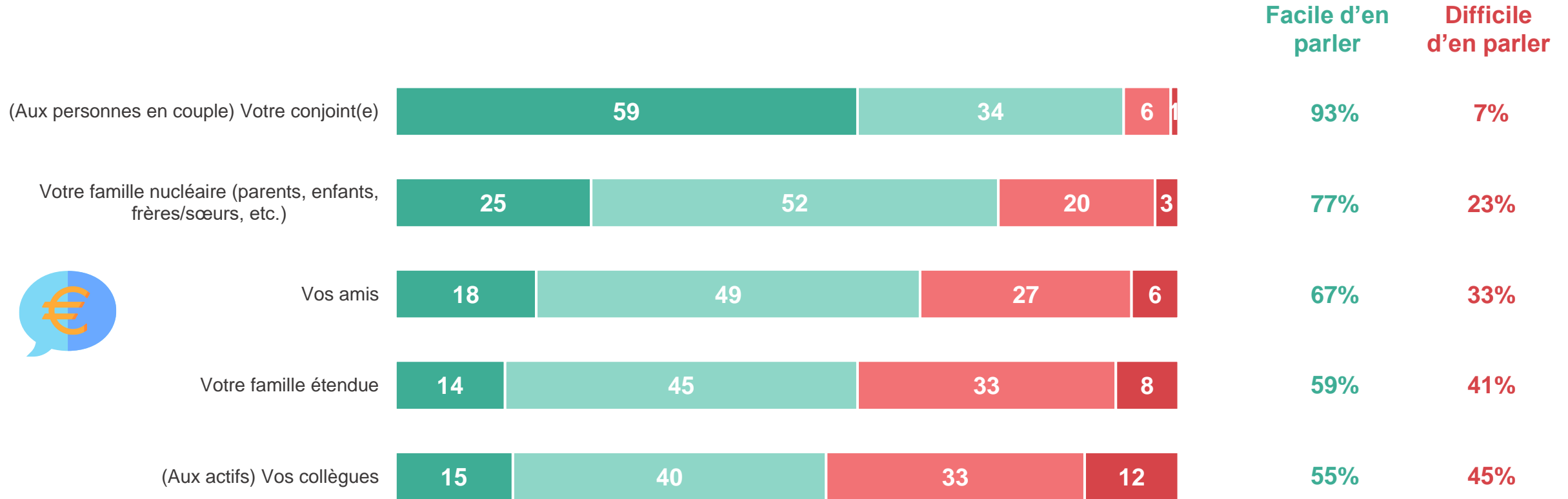
- À tous, en % -



# Si l'argent semble facilement abordé au sein du couple, il l'est un peu moins dans le cadre de la famille nucléaire. Quant aux cercles plus élargis – amis, famille étendue et collègues –, au moins 1/3 des Français trouvent le sujet difficile à aborder avec ces différents interlocuteurs

Et plus précisément, pour vous vous, est-il facile ou difficile de parler d'argent avec chacun des types de personnes suivantes ?

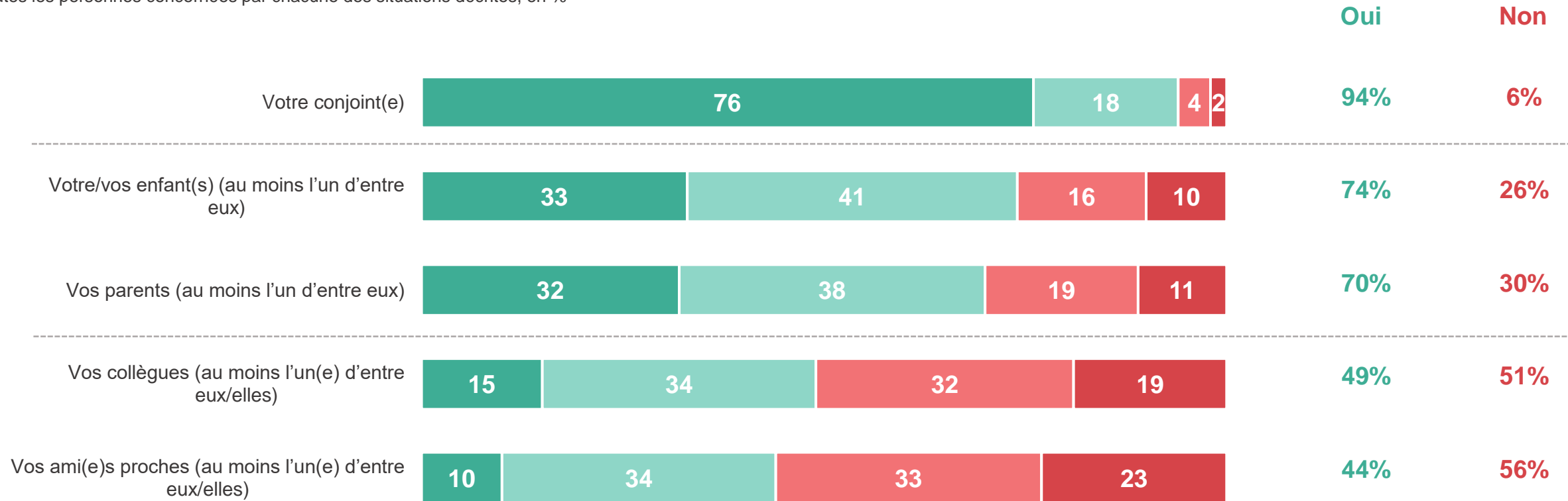
- À tous, en % -



# Si la quasi-totalité des Français en couple déclarent avoir connaissance des revenus de leur conjoint, les concernés sont un peu moins nombreux à connaître ceux de leurs enfants ou de leurs parents. Quant à leurs amis, moins de la moitié des Français déclarent connaître leurs revenus

Pour chacune des personnes suivantes, connaissez-vous ses revenus ?

- À toutes les personnes concernées par chacune des situations décrites, en % -



Moins de 35 ans : 57%

- Oui, vous connaissez précisément ses revenus
- Oui, vous avez une idée de ses revenus, sans les connaître très précisément
- Non, vous n'avez qu'une vague idée de ses revenus
- Non, vous n'avez aucune idée de ses revenus



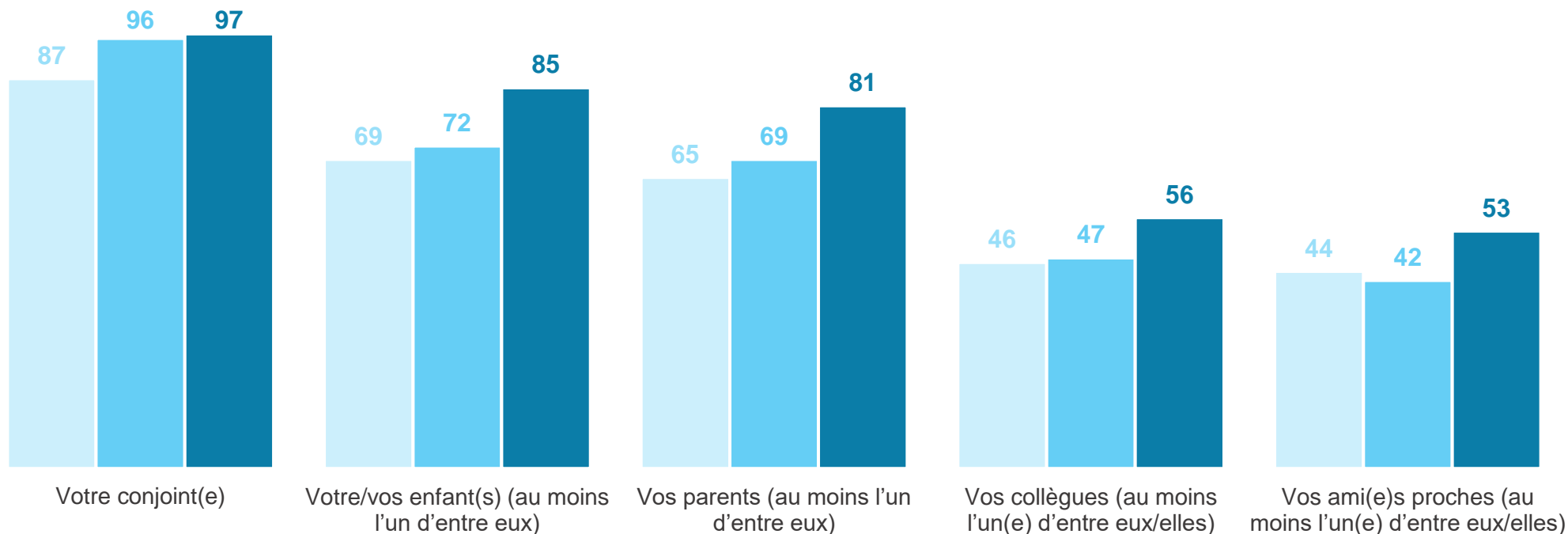



# Les Français les plus aisés sont les plus susceptibles de déclarer connaître les revenus de leur entourage, qu'il s'agisse de leur famille, de leurs collègues ou de leurs amis

Pour chacune des personnes suivantes, connaissez-vous ses revenus ?

- À toutes les personnes concernées\*, en % de réponses « Oui » -

- Revenus faibles (revenus mensuels nets du foyer inférieurs à 2 000 €)
- Revenus moyens (revenus mensuels nets du foyer compris entre 2 000 € et 4 000 €)
- Revenus élevés (revenus mensuels nets du foyer supérieurs à 4 000 €)





## III. L'argent, moi... et les autres, entre lien social et discordes

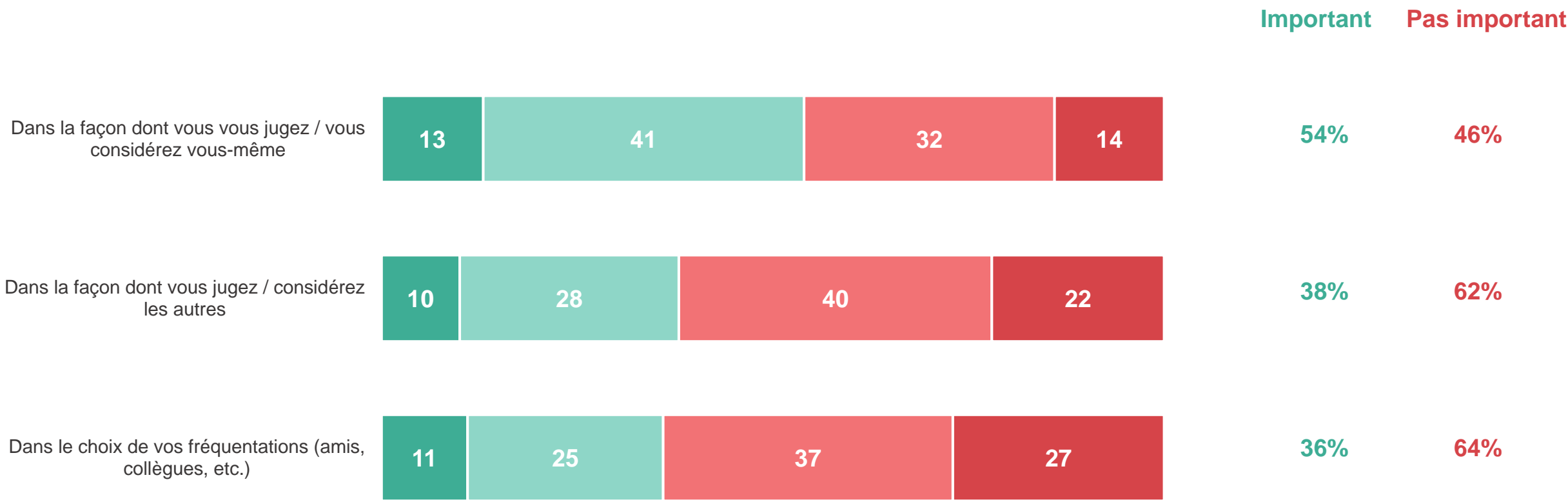
### *B. L'argent, un étalon de valeur « sociale » ?*

Malgré le silence qui l'entoure, les Français voient tout de même parfois dans l'argent un **critère de jugement social**. Un critère qu'ils s'appliquent **plus souvent à eux-mêmes qu'aux autres** : si 38% reconnaissent que la richesse a une importance dans la façon qu'ils ont de considérer les autres, 54% estiment d'abord utiliser ce critère pour se hiérarchiser eux-mêmes dans l'échelle sociale. Et comment se placent-ils vis-à-vis des autres sur cette échelle ? Quand on leur demande de se comparer à leur entourage de ce point de vue, on note qu'ils **se jugent plutôt moins aisés que leur famille ou leurs amis** (40%, contre 28% se jugeant plus aisés et 32% à un niveau égal). Lorsqu'elles se comparent aux autres, on note que les femmes ont beaucoup plus tendance à s'estimer être « moins aisées » que les membres de leurs différents cercles. Une observation qui est particulièrement frappante à l'égard du conjoint. En couple, les hommes ont une très nette tendance à se considérer « plus aisés » que leur partenaire (59%, contre 14% se jugeant moins aisés) tandis que les femmes se jugent plutôt moins bien loties (39% « moins aisées »).

# L'argent est en partie un critère d'estimation sociale : pour 54%, c'est un facteur important dans la manière dont ils se considèrent eux-mêmes. Cependant, seule une minorité reconnaît l'influence de ce critère sur ses choix relationnels

Et diriez-vous que l'argent (le fait d'en avoir ou non, le fait d'en gagner beaucoup ou non, etc.) est important ou non... ?

- À tous, en % -

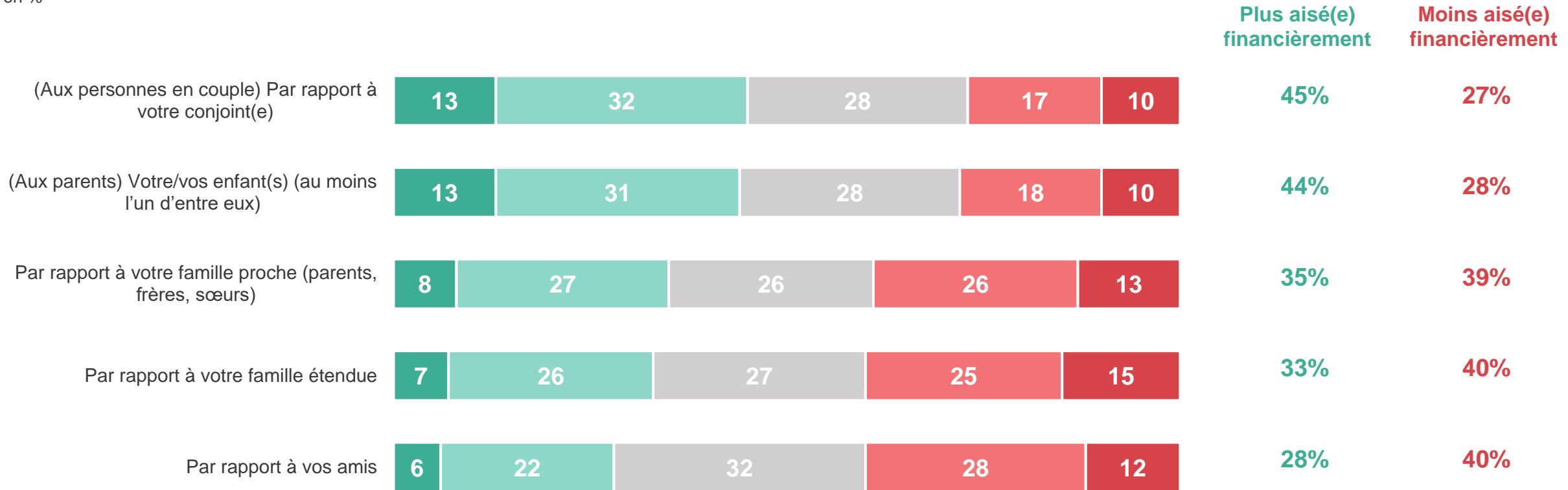


*Le niveau de revenu semble sans incidence sur la façon dont les Français se perçoivent et perçoivent les autres à l'égard de l'argent : quelle que soit leur catégorie de revenus, les Français réagissent de manière similaire, dans la moyenne*

# Si les Français tendent plutôt à se considérer comme plus aisés que leur conjoint (45% vs. 27% se jugeant moins aisés), c'est moins le cas concernant leur famille. Quant à leurs amis, la plupart des Français se considèrent moins pourvus qu'eux sur le plan financier (40%, vs. 28% plus aisés)

Et dans votre cercle personnel, si vous vous comparez avec vos proches, diriez-vous que vous vous considérez personnellement... ?

- À tous, en % -



- Beaucoup plus aisé(e) financièrement
- Plutôt plus aisé(e) financièrement
- Ni plus ni moins aisé(e) financièrement
- Plutôt moins aisé(e) financièrement
- Beaucoup moins aisé(e) financièrement

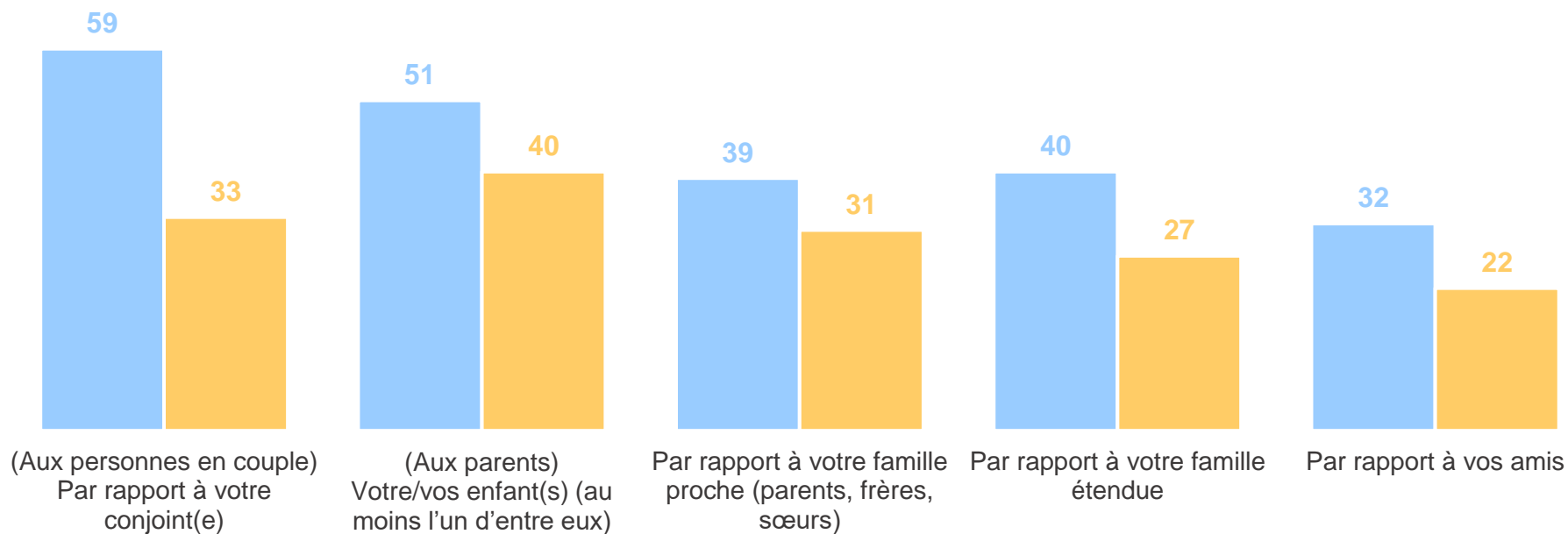
Quelle que soit la situation envisagée, les Français aux revenus les plus faibles ont tendance à se déclarer moins aisés que leurs proches, quand ceux aux revenus les plus élevés ont plutôt le sentiment d'être plus aisés que leur entourage

## 59% des hommes en couple ont le sentiment d'être mieux pourvus que leur conjoint(e), une impression qui n'est ressentie que par 33% des femmes en couple. D'une manière générale, par rapport aux femmes, les hommes tendent plus souvent à se juger mieux pourvus que leur entourage

Et dans votre cercle personnel, si vous vous comparez avec vos proches, diriez-vous que vous vous considérez personnellement... ?

- À tous, en % de réponses « Plus aisé(e) financièrement » -

● Hommes  
● Femmes





## III. L'argent, moi... et les autres, entre lien social et discordes

### C. L'argent, pomme de discorde ?

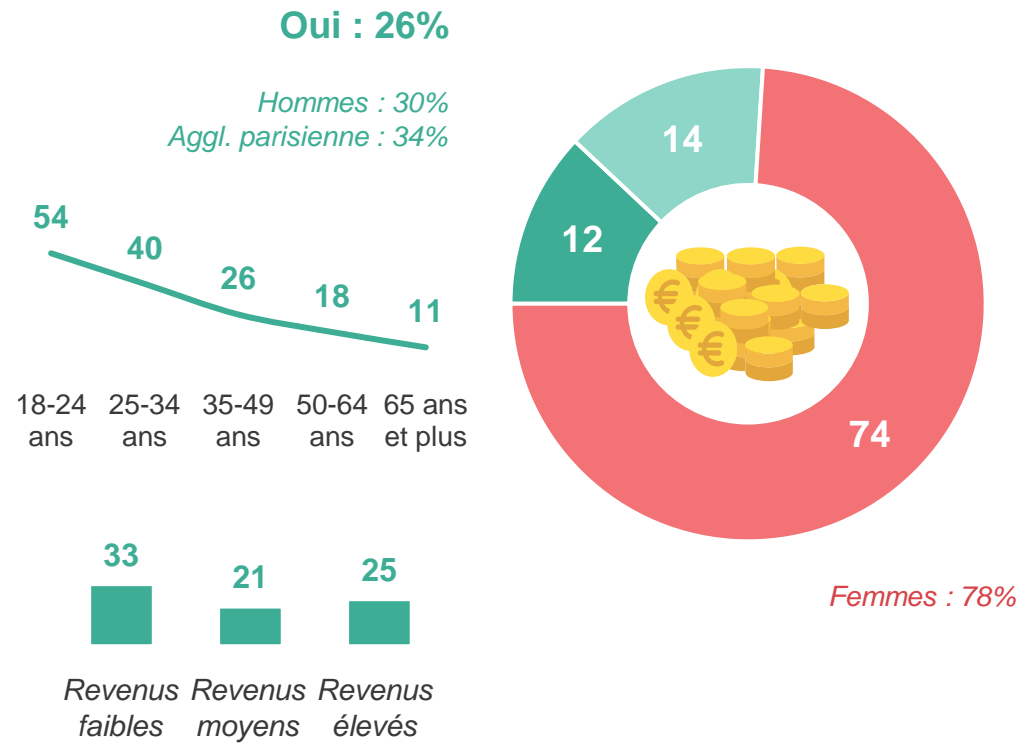
L'impératif de discrétion au sujet de l'argent amène parfois certains (45%) à mentir sur l'argent qu'ils ont en leur possession, le plus souvent en minimisant leurs ressources. Ainsi, **41% des Français confessent avoir déjà minimisé une somme possédée** (par discrétion ou par avarice), quand **26% déclarent l'avoir amplifié** (pour ne pas se sentir déplacé au sein d'un groupe social, pour impressionner un tiers, etc.). Des comportements qui, attisés par tous les enjeux qui se nouent autour de l'argent, peuvent bien souvent mener à des conflits. Et en effet, il n'est pas rare de se disputer avec son entourage à propos d'argent, notamment au sein du couple. Ainsi, **près de la moitié des Français concernés déclarent avoir déjà connu une dispute sur un sujet financier avec leur conjoint**, 32% avec leurs parents, et pas moins d'1/4 avec un collègue ou un ami. Ces conflits sont plus souvent rapportés par les **personnes aux revenus faibles, mais également par les celles aux revenus les plus élevés**, que par les classes intermédiaires. Par exemple, 30% des personnes aux revenus faibles déclarent s'être déjà disputées avec un ami à propos d'argent, et 26% chez les personnes aux revenus élevés, contre seulement 19% dans les catégories intermédiaires.

# Au total, 45% des Français avouent avoir déjà menti sur l'argent qu'ils avaient, le plus souvent en sous-estimant la somme, parfois en la surestimant pour ne pas se sentir déplacé ou pour impressionner leur entourage ; un comportement qui semble beaucoup plus fréquent au début de la vie sociale, chez les plus jeunes

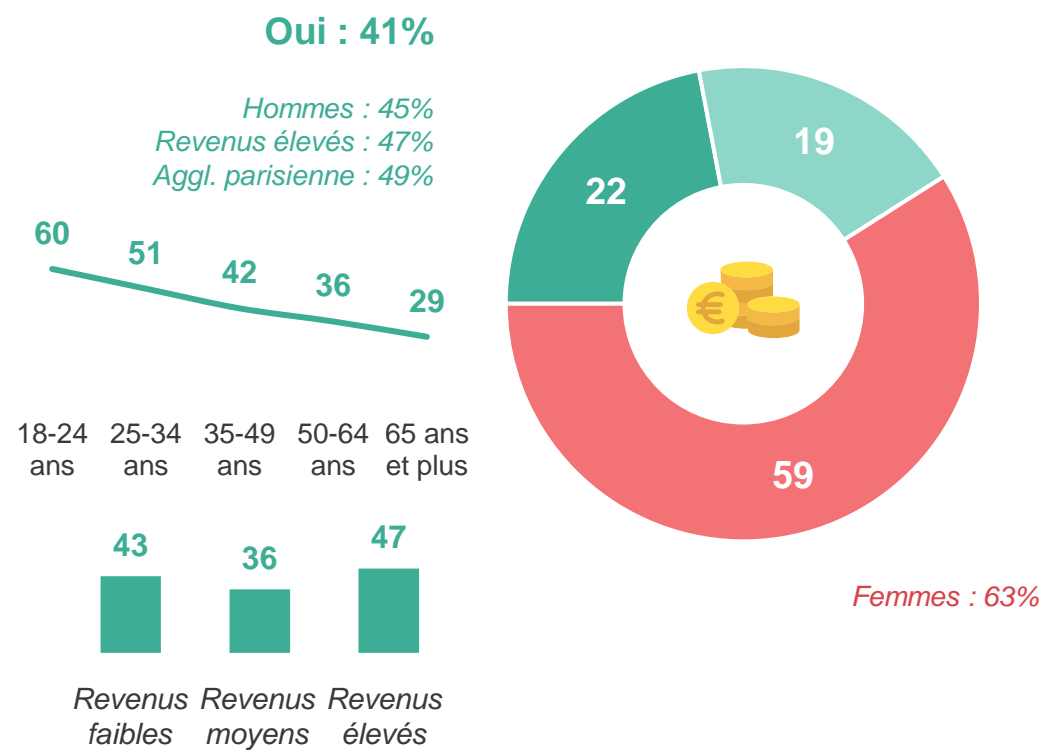
Et personnellement, vous est-il déjà arrivé de... ?

- À tous, en % -

**Mentir sur l'argent que vous avez, en surestimant la somme**  
(pour ne pas vous sentir déplacé(e) dans certains milieux, pour impressionner quelqu'un, etc.)



**Mentir sur l'argent que vous avez, en sous-estimant la somme**  
(pour ne pas mettre mal à l'aise votre interlocuteur, pour ne pas avoir à payer une part plus grande, etc.)

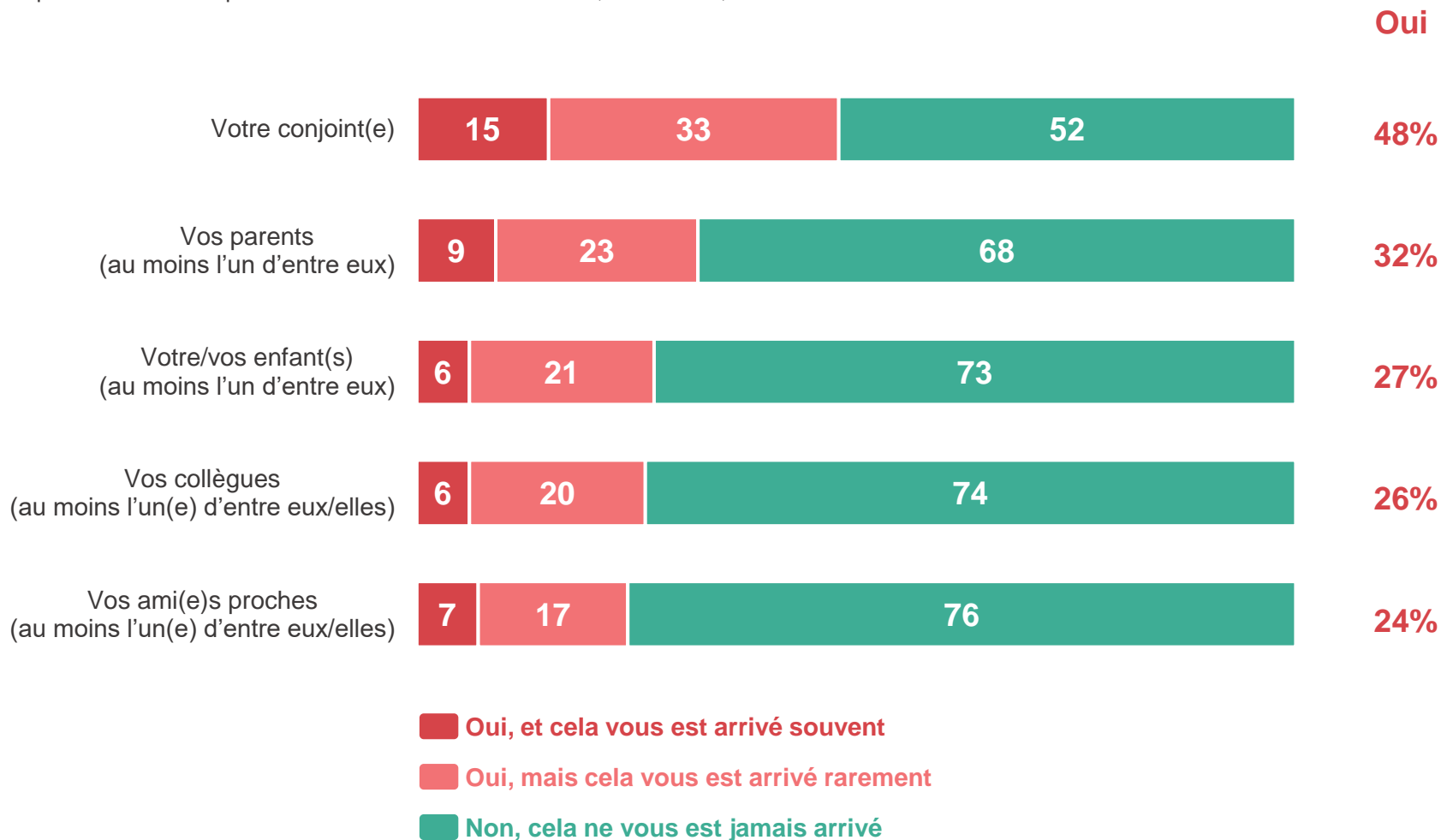


Au total, 45% des Français avouent avoir déjà menti sur l'argent qu'ils avaient

# 1 Français sur 2 déclare être déjà entré en conflit avec un proche, le plus souvent son conjoint, à propos d'argent. On se dispute moins avec les autres membres de la famille ou les amis à ce sujet (moins souvent abordé avec ces cercles plus élargis qu'avec le conjoint)

Vous est-il déjà arrivé d'entrer en conflit avec chacune des personnes suivantes pour des questions relatives à l'argent ?

- À ceux qui sont concernés par chacune des situations suivantes, ou l'ont été, en % -



**Au total...**  
**50%** des Français déclarent être déjà entrés en conflit avec un proche à propos d'argent  
 65% chez les moins de 35 ans  
 56% chez les catégories supérieures



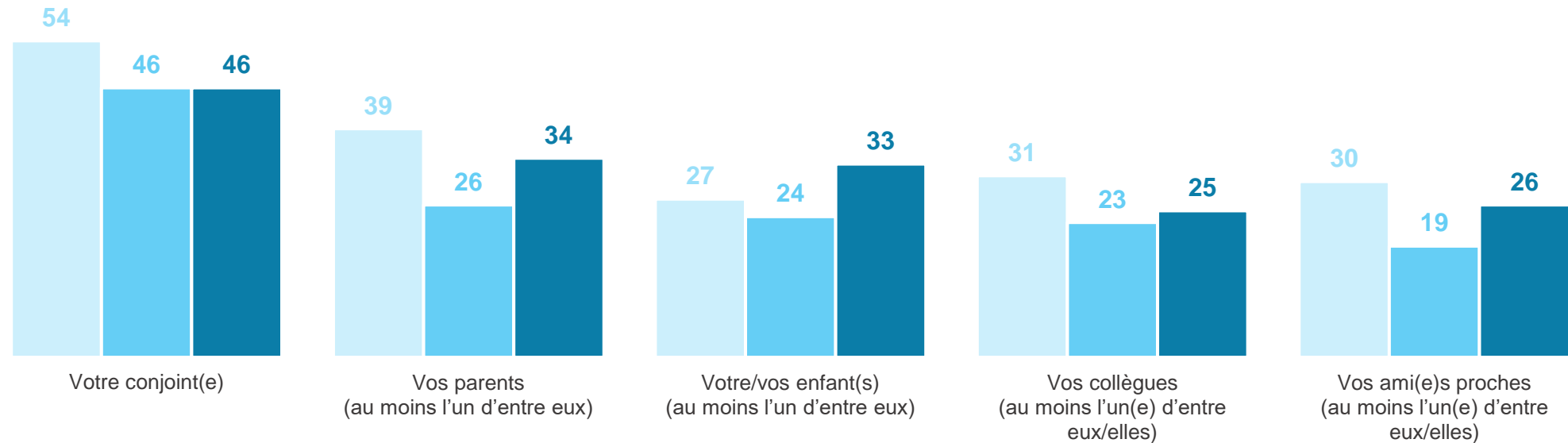


# L'argent est vécu comme une source de conflits chez les personnes aux revenus les plus faibles... mais aussi les plus élevés

Vous est-il déjà arrivé d'entrer en conflit avec chacune des personnes suivantes pour des questions relatives à l'argent ?

- À ceux qui sont concernés par chacune des situations suivantes, ou l'ont été, en % de réponses « **Oui** » -

- Revenus faibles (revenus mensuels nets du foyer inférieurs à 2 000 €)
- Revenus moyens (revenus mensuels nets du foyer compris entre 2 000 € et 4 000 €)
- Revenus élevés (revenus mensuels nets du foyer supérieurs à 4 000 €)



# Contacts

Merci de noter que toute diffusion de ces résultats doit être accompagnée des éléments techniques suivants : le **nom de l'institut**, le **nom du commanditaire** de l'étude, la **méthode d'enquête**, les **dates de réalisation** et la **taille de l'échantillon**.

---

Suivez l'actualité de Harris Interactive sur :



[www.harris-interactive.com](http://www.harris-interactive.com)



[Facebook](#)



[Twitter](#)



[LinkedIn](#)

---

## Contacts Harris Interactive en France :

- Jean-Daniel Lévy – Directeur du département Politique & Opinion – 01 44 87 60 30 – [jdlevy@harrisinteractive.fr](mailto:jdlevy@harrisinteractive.fr)